
	<p>Mise en place d'une information sur les marchés et les prix des produits maraichers</p> <p>-----</p> <p>Evolution des prix de gros du moringa frais pendant un an sur le marché de Niamey</p>	
---	---	---

3 juillet 2016 / Note d'information / Produits du maraichage sur les marchés de Niamey
Rédaction : Fanta Mady Cissé Safiétou (RECA)



Cette note présente l'évolution des prix de produits maraichers sur les principaux marchés de Niamey pour les semaines du 20 - 26 avril 2015 (semaine 17), au 18 - 24 avril 2016 (semaine 16) et une comparaison des prix des seconds trimestres de 2015 et 2016

Ce travail de suivi des marchés bénéficie de l'appui du Programme Nigéro-Allemand de Promotion de l'Agriculture Productive (PromAP).

Le suivi des produits maraichers sur les marchés de Niamey a commencé en 2015, la semaine 17 (18-24 avril). Les résultats présentés dans cette note vont jusqu'à la semaine 16 (mois d'avril) de l'année 2016. Sur les 53 semaines de cette période, 4 semaines n'ont pas fait l'objet de relevés, aussi les informations présentées portent sur 49 semaines.

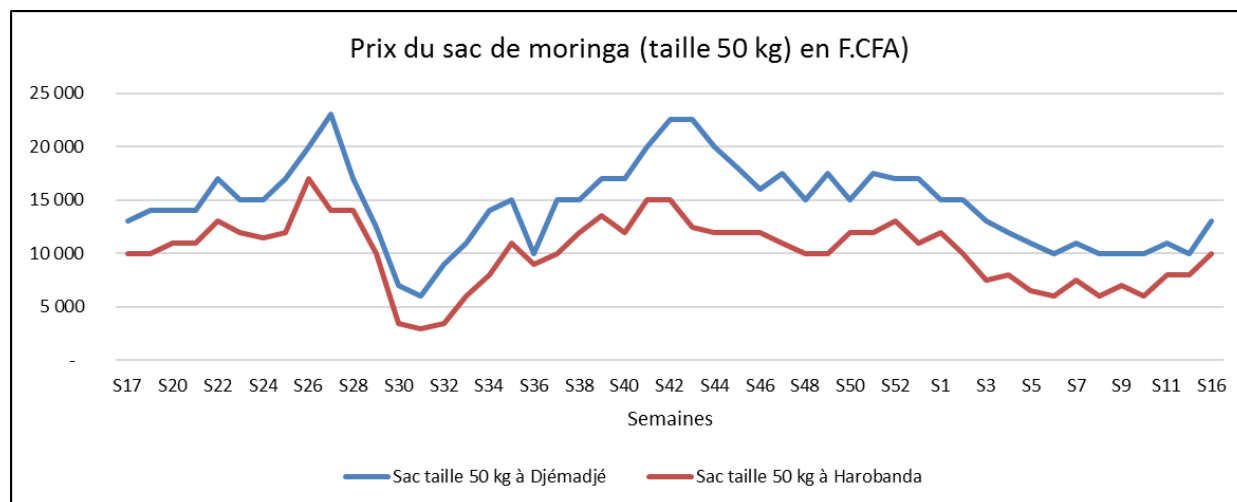
Quels prix font l'objet de ces relevés ?



- Les prix sont fournis par des « informateurs » qui sont des professionnels de la commercialisation des produits maraichers. Ce sont dans la majorité des cas des collecteurs et producteurs, ayant leurs jardins dans des sites de la ceinture maraichère de Niamey.
- Le prix relevé est un prix de vente des collecteurs - producteurs ou des collecteurs sur le marché. C'est donc le prix d'achat au producteur + le transport + la marge du collecteur.
- Les feuilles de moringa (photo ci-dessus) sont vendues en gros dans des sacs de « taille 50 kg » (type farine) – photo page suivante - et de « taille 25 kg » (sac de sel) pour les détaillants de certains marchés. Le suivi des prix concerne **les sacs de « taille 50 kg »** de moringa frais. Le poids du moringa dans les sacs est très variable suivant qu'il soit mouillé pour garder sa fraîcheur ou non. Un sac peut peser environ 35 kg de feuilles fraîches.

- Le moringa commercialisé sur les marchés de Niamey est produit principalement dans la ceinture maraîchère de Niamey, dont une grande partie sur la rive droite du fleuve. Il n'y a pas d'importations des pays voisins.

Graphe 1 : Evolution du prix de gros du moringa sur les marchés de Djémadjé et Harobanda d'avril 2015 à avril 2016



1. Une différence de prix considérable entre le principal marché de gros (Djémadjé) et le marché de Harobanda

- Le prix du sac de moringa sur le marché de Harobanda est toujours plus bas qu'à Djémadjé. En moyenne sur une année, **la différence de prix est de 4.400 F.CFA par sac entre les deux marchés**, ce qui est considérable compte tenu de la faible distance les séparant (3 km). Cette différence de prix est comprise entre un minimum de 1.000 F par sac (S36 - septembre) et 10.000 F par sac (S43 - octobre).



Une explication : le marché de Djémadjé s'anime entre 5 h et 8 h du matin. C'est à ce moment que les femmes « restauratrices » (professionnelles), utilisant le moringa pour leurs préparations, font leurs achats. Souvent, les collecteurs vendent à des acheteurs réguliers qui sont connus à l'avance. C'est grâce à cette demande régulière et programmée que les revendeurs peuvent trouver un meilleur prix. Après 8 h, les professionnels de la restauration ont fini leurs achats et le prix chute pour revenir presque au même prix que Harobanda.

- Sur une année, les variations de prix de gros du moringa sur les deux marchés suivent exactement les mêmes tendances.
- Le marché de Harobanda reçoit la production de la rive droite mais ne peut pas absorber toute la production. Une partie de la production des bassins de Dareyna, de Karey Gorou, de Saga Fondo et de Sarando (tous situés sur la rive droite) va directement au marché de Djémadjé sans passer par le marché de Harobanda.


2. L'évolution du prix du moringa

Pour Djémadjé, le prix du sac est supérieur ou égal à 15.000 F pendant 39 semaines sur 49, soit 80% des semaines, tandis que pour le marché de Harobanda il atteint 15.000 F durant 3 semaines seulement.

Pour Djémadjé, le prix du sac descend sous la barre des 10.000 F au cours de 2 semaines simplement contre 16 semaines pour Harobanda.

Si l'on se réfère au marché de Djémadjé :

- Le prix du sac passe la barre des 15.000 F à partir de fin mai et continue à monter jusqu'à mi-juillet (S22 à S28). Cela correspond à la période de diminution de l'offre (manque d'eau dans de nombreux jardins et forts besoins d'irrigation) et à la période du Ramadan qui amplifie la demande. C'est au début du mois du Ramadan que le prix le plus élevé a été atteint : 23.000 F par sac en juillet (S27).
- Dès la mi-juillet, et donc avant la fin du Ramadan, le prix du sac s'est effondré pour atteindre son niveau le plus bas la dernière semaine de juillet. Le prix du sac a été divisé par 4 en un mois, il est passé de 23.000 F à 6.000 F. Le prix le plus bas de l'année est enregistré la semaine S31 (fin juillet - début août) : 6.000 F le sac à Djémadjé et 3000 F à Harobanda. Cette baisse des prix correspond à une baisse de la demande, qui suit en général le Ramadan, et surtout à l'arrivée massive de la production de saison des pluies sur le marché. De plus, les marchés sont approvisionnés avec de nombreuses autres feuilles (foubey, hanam, youla-youla et oula) qui offrent des alternatives aux consommateurs.
- Dès septembre (S37) le sac repasse la barre des 15.000 F pour augmenter régulièrement jusqu'à un nouveau pic en octobre (S42 et S43) où il atteint 22.500 F. Cela correspond à une diminution de l'offre avec la fin du moringa de saison des pluies mais aussi à une faible production de nombreux jardins irrigués, principalement de la rive droite, touchés par la nouvelle maladie apparue en 2013 et que l'INRAN a dénommé « dépérissement du moringa ». Certains producteurs ont perdu jusqu'à 90% de leur production à cette période.



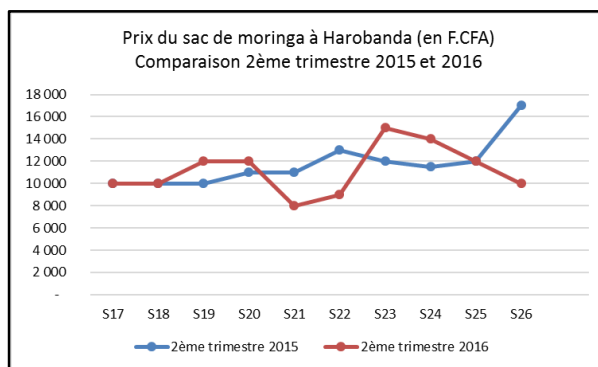
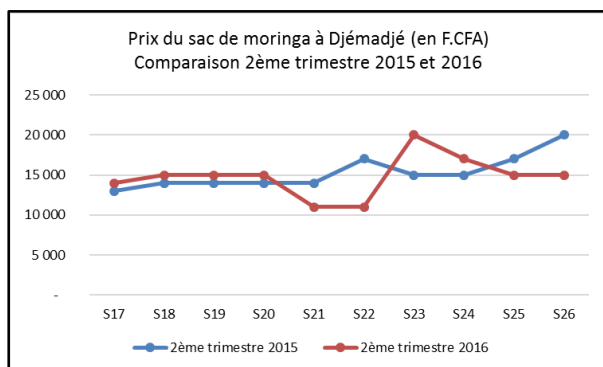
Plantation de moringa sur la rive droite (20 km de Niamey)
Ci-dessus, plants malades de moringa en fin août 2015 : les feuilles ne poussent pas, jaunissent et tombent rapidement.
Ci-contre, plants de moringa en fin octobre 2015 : les arbres n'ont pas de feuilles et le tronc est attaqué. Le producteur évalue sa récolte à 10% par rapport à avant l'apparition de la maladie.

- Le prix va rester relativement stable de novembre à début janvier (15.000 F et plus) avec des approvisionnements réguliers des jardins irrigués. Le dépérissement du moringa fait moins de dégâts à cette période.
- A partir de mi-janvier (S3), le prix du sac diminue pour se stabiliser entre 10.000 et 11.000 F jusqu'à mi-avril (S15). Cela correspond à l'approvisionnement régulier et massif du marché en chou des régions de Niamey, Tillabéri et Tahoua. Le chou est l'autre feuille de grande consommation et sa production est en progression constante depuis plusieurs années. Sa présence à un prix attractif sur le marché concurrence le moringa et fait donc baisser le prix.
- Au mois d'avril, le prix du sac de moringa remonte progressivement pour atteindre le seuil de 15.000 F en mai.

La variation de prix entre les prix les plus bas et les prix les plus élevés est de 1 à 3 en moyenne. Cela représente une variation relativement limitée par rapport à la plupart des autres produits maraîchers (tomate, piment, poivron, etc.).

3. Comparaison des prix sur les seconds trimestres 2015 et 2016 (avril – mai – juin)

- La différence de prix du sac de moringa entre les deux marchés est restée stable pour cette période de trois mois : 3.550 à 3.600 F.



- Pour Djémadjé ce trimestre, le prix du sac était stable en 2015 autour de 15.000 F et a commencé à monter la dernière semaine de juin. En 2016, le prix a été plus variable mais est resté stable la dernière semaine de juin. Le prix moyen sur le trimestre est en légère baisse en 2016 (14.800 F par sac contre 15.300 F en 2015).
- Pour Harobanda, le prix moyen sur le trimestre est également en légère baisse en 2016 (11.200 F par sac contre 11.750 F en 2015). Le prix a été beaucoup moins stable en 2016, il a varié entre 8.000 F et 15.000 F). Contrairement à fin juin 2015, il n'a pas commencé à monter la dernière semaine de juin.