

REPUBLIQUE DU NIGER  
**CHAMBRE REGIONALE D'AGRICULTURE DE  
DIFFA**

Etablissement public à caractère professionnel créé par la Loi 2000 15/ du 21 Août 2000  
Tél : (227) 20 540 046 - Email : crada015@yahoo.fr



## ***Evolution du prix de poivron rouge de 2015-2018 sur le marché de Diffa***

*Rédaction : Equipe technique CRA Diffa et RECA*

*Le suivi du marché de poivron rouge de Diffa a commencé en août 2015. Le marché de Diffa est hebdomadaire et se tient tous les mardis. Le suivi du marché consiste à relever le prix du sac de poivron sec (17 kg), la quantité commercialisée, la provenance et la destination. Les résultats présentés dans cette note vont de l'année d'août 2015 jusqu'à la semaine 22 (fin mai) de l'année 2018.*



Le poivron sec, commercialisé sur le marché de Diffa, provient des bassins de production des communes de Bosso, Gueskérou, Diffa et Chétimari.

Le poivron est commercialisé vers les grandes villes du Niger (Zinder, Maradi, Niamey) et vers les villes du Nigeria, à l'aide des gros camions « télem » mais aussi de « 10 roues » et « 6 roues ». Une faible quantité est transformée en poudre avant commercialisation

### **1. La situation depuis 2015**

Pour la campagne 2014/2015, les chiffres du poivron étaient les suivants (Ministère de l'Agriculture) : une superficie mise en culture estimée à environ 13.000 ha pour une production de 15.000 tonnes, soit un rendement moyen de 1,15 tonne par ha de poivron sec (ou 11,5 tonne de poivron frais). C'est un rendement assez bas.

Les résultats définitifs de l'enquête sur les productions horticoles 2017/2018 (Ministère de l'Agriculture et de l'Elevage) indiquent, pour la culture du poivron dans la région de Diffa, une superficie mise en culture de 3.569 ha pour une production de 64.86 tonnes. Cette fois-ci, il s'agit d'une production en poivron frais qui peut être estimée à 6.486 tonnes de poivron sec (il faut 10 kg de poivron frais pour avoir 1 kg de poivron sec). Cela donnerait un rendement de 1,8 tonnes par ha en poivron sec. C'est un très bon rendement mais qui semble trop fort pour un rendement moyen.

Compte tenu des difficultés que rencontrent la région de Diffa depuis 2015, il est compréhensible qu'il soit difficile d'avoir des chiffres fiables actuellement, et il est possible que toutes les surfaces n'aient pu être recensées.

Cependant, ces chiffres indiqueraient une division par 3 des surfaces en poivron. Ce qui est certain c'est que la surface en poivron a fortement diminué depuis 2015. Une diminution de la surface de 2014/2015 simplement par 2, avec un rendement bas de 1,15 tonnes de poivron sec représenterait une perte d'environ 7.500 tonnes.

Au cours le plus bas du poivron en 2018, 10.000 Nairas le sac de 17 kg de poivron sec, et avec un taux de change de 700 Nairas pour 1.000 F.CFA, cela représenterait une perte de chiffre d'affaire de 6,3 milliards de F.CFA. En estimant que les charges opérationnelles (intrants importés : carburant, engrais, pesticides) représentent 50% de ce montant, cela donnerait tout de même une estimation de baisse de revenu de 3,15 milliards de F.CFA pour les producteurs de la région (rémunération de la main d'œuvre et marge brute des producteurs).

Attention : ces chiffres ne sont que des ordres de grandeur, des estimations, ils ne peuvent être utilisés comme statistiques pour la région.



Véhicules apportant les sacs de poivron sec au marché de Diffa



Véhicules nigériens au départ de Diffa avec leur chargement de sacs de poivron

Au premier semestre 2015, le Gouvernement avait pris une mesure d'interdiction de la vente du poivron pour des raisons sécuritaires. Cette mesure a été levée le 23 juin 2015, juste avant que la CRA commence le suivi des prix et de la commercialisation sur le marché de Diffa.

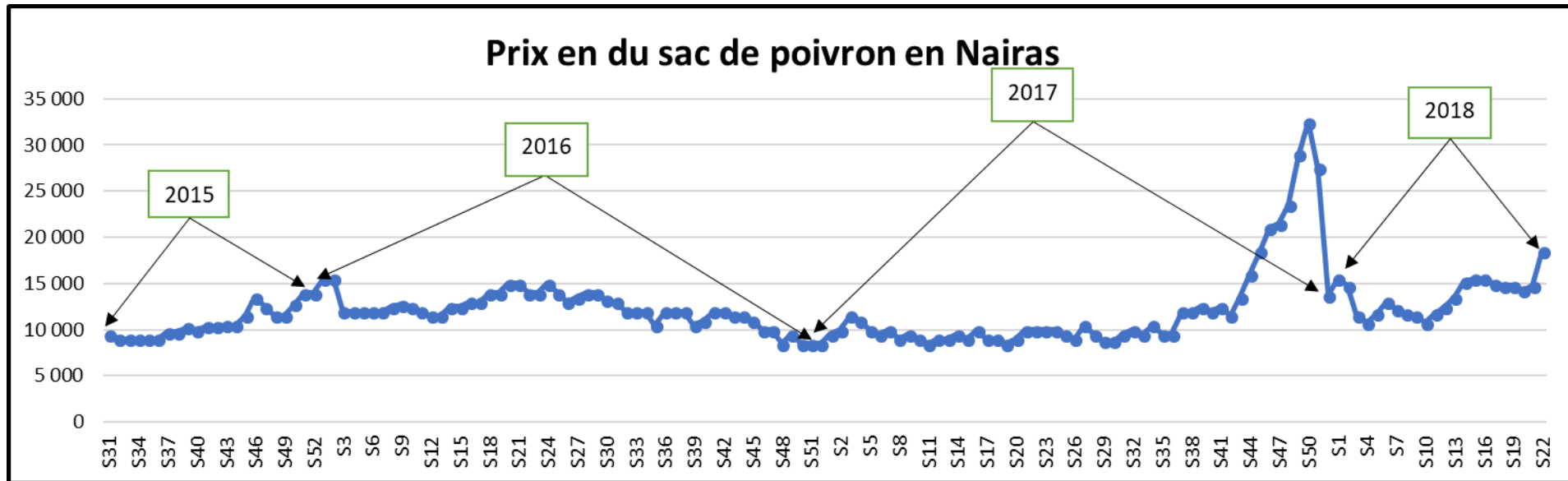


Suivi du prix sur le marché de Kano directement par téléphone.



Chargement d'un camion à destination du Nigeria

## 2. Le prix du sac de poivron rouge sur le marché de Diffa



La récolte du poivron s'étale de début janvier à fin mars. La période d'août à décembre correspond donc à la période juste avant la récolte où les prix devraient être les plus élevés.

- C'est le cas en fin décembre 2015, où le prix du sac de poivron atteint 15.000 Nairas contre 9.000 Nairas en août.
- Ce n'est pas le cas en fin 2016 où le prix du poivron est à 8.500 Nairas seulement à la veille de la nouvelle récolte, soit le prix le plus bas de l'année.
- L'année 2017 est une année exceptionnelle car le prix du sac de poivron a dépassé les 30.000 Nairas. Ce « sommet » serait dû, selon les commerçants, à une conjonction défavorable des facteurs climatiques au Nigeria, ce qui a entraîné une chute très forte de la production de ce pays. L'état de Kogi, au sud du Nigeria, aurait eu trop de précipitations, ce que ne supporte pas le poivron ; les états de Kano et du Jigawa, au nord, auraient subi des inondations. La demande s'est reportée sur le poivron de Diffa.
- Pour la campagne de 2018, le prix n'est pas descendu en dessous de 10.000 Nairas pendant le période de récolte (comme en 2016). Dès le mois d'avril, il a atteint le seuil des 15.000 Nairas (comme en 2016), mais il semble poursuivre sa hausse (contrairement à 2016).

Ce qu'il faut retenir :

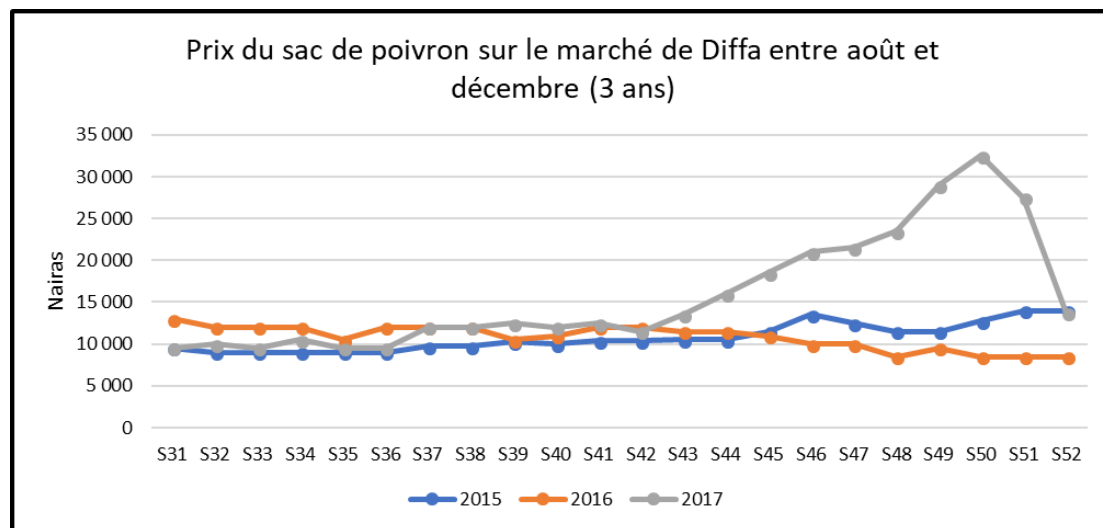
- En dehors de l'année 2017 (cas exceptionnel), les variations de prix du poivron sur l'année restent limitées. Le prix le plus élevé ne dépasse pas 2 fois le prix le plus bas. Cette ampleur des prix est faible comparativement aux autres produits agricoles. Cela peut s'expliquer par la nature du produit, du poivron sec, qui se stocke sans problème (pertes très faibles au stockage).

- On ne constate pas chaque année un « cycle normal » avec une baisse des prix à la récolte et une augmentation juste avant la récolte suivante. Cela s’est produit en 2015 mais pas en 2016.

**Prix moyens du sac de poivron :**

Prix en Nairas	Prix moyen du sac de poivron	Prix moyen début d'année (22 semaines)	Prix moyen fin d'année (22 semaines)
2015	10 782		10 782
2016	12 230	13 032	10 841
2017	12 178	9 523	15 807
2018	13 614	13 614	

- Si l’on compare les deux années dont les prix sont disponibles pour la totalité des semaines (2016 et 2017), le prix moyen du sac de poivron est presque le même (12.200 Nairas par sac).
- Cependant ce résultat est dû au pic enregistré en fin 2017. En début d’année, le prix du sac était nettement inférieur en 2017 par rapport à 2016.
- Sur l’ensemble des semaines, 2016 a été la meilleure année.
- Pour 2018, les 22 premières semaines sont équivalentes à 2016 mais il semble que le prix continue à la hausse ce qui n’a pas été le cas en 2016.



Sur le graphique ci-contre, on peut se rendre compte du décrochage du prix en 2016 à la période théorique « de soudure » (raréfaction du poivron) contrairement à 2015. Ce phénomène n’est pas exceptionnel. Il avait déjà été signalé dans une étude sur les prix lors de la campagne 2003 / 2004. Par contre cela peut avoir des conséquences en cas d’opérations de warrantage. **Certaines années, il n’est pas rentable de stocker du poivron.**

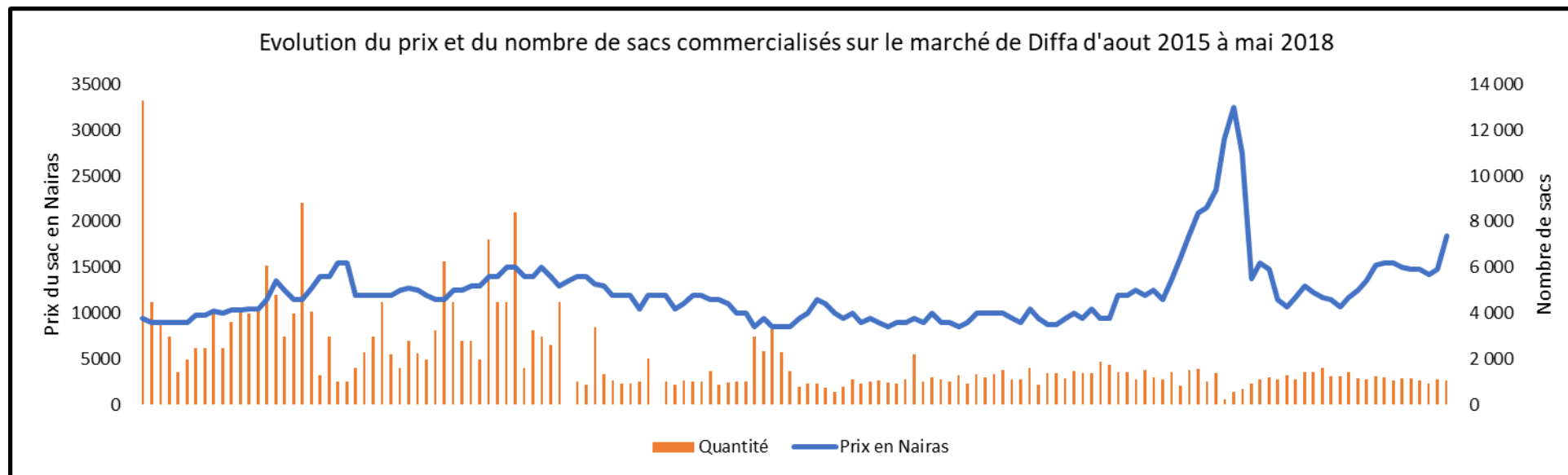
L’année 2017 est « hors normes ».

Attention le taux de change du Naira a considérablement varié entre 2016 et 2018. En décembre 2015, 1.000 F.CFA valaient 500 Nairas, 750 Nairas en décembre 2016 et 700 Nairas en décembre 2017.

Comme l’ensemble des dépenses des producteurs se fait en Nairas (achat des intrants, paiement de la main d’œuvre), il n’a pas été fait de conversion en F.CFA. Les prix du marché sont présentés en Nairas.

A titre d’exemple, si un producteur avait vendu son sac de poivron en F.CFA, pour le même prix de vente en Nairas (10.000 Nairas), il aurait touché 20.000 F en décembre 2015, seulement 13.333 F en décembre 2016 et enfin 14.285 F en décembre 2017.

### 3. Les quantités de poivron rouge commercialisées sur le marché de Diffa



Sacs / semaine	Total	Total début d'année (22 semaines)	Total fin d'année (22 semaines)	Moyenne par semaine pour l'année	Moyenne début d'année (22 semaines)	Moyenne fin d'année (22 semaines)
2015	90 170		90 170			4 099
2016	120 770	72 030	30 120	2 323	3 274	1 369
2017	60 693	23 276	27 040	1 167	1 058	1 229
2018	26 550	26 550			1 207	

- De 2015 à 2016, le nombre de sacs commercialisés sur le marché de Diffa a été divisé par trois.
- Cette situation de baisse de flux sur le marché de Diffa s'explique par la montée en puissance du marché de Gagam qui se tient le même jour de la semaine que le marché de Diffa. Beaucoup d'acteurs de

marché préfèrent aller à Gagam pour éviter les tracasseries routières en venant à Diffa. Les gros porteurs chargent directement à partir de Gagam pour les grandes villes de l'intérieur du pays et du Nigeria.

- Une autre cause de la baisse du nombre de sacs commercialisés peut venir de la baisse de la production. Cette baisse de la production peut être due à la situation particulière de la région qui empêche les producteurs d'accéder à une partie de leurs terres au bord de la Komadougou ainsi qu' à des difficultés d'approvisionnement en engrais.