

24 juillet 2017 / Note d'information / Produits du maraîchage sur les marchés de Niamey
Rédaction : Fanta Mady Cissé Safiétou (RECA).

Cette note présente l'évolution des prix moringa sur les principaux marchés de Niamey pour les semaines du 20 - 26 avril 2015 (semaine 17), au 23 - 30 juillet 2017 (semaine 30) et une comparaison des prix sur les trois périodes de Ramadan.

Le suivi des produits maraîchers sur les marchés de Niamey a commencé en 2015, la semaine 17 (18-24 avril). Les résultats présentés dans cette note vont jusqu'à la semaine 29 (mois juillet) de l'année 2017. Les informations présentées portent sur 111 semaines suivies.

1. Quels prix font l'objet de ces relevés ?



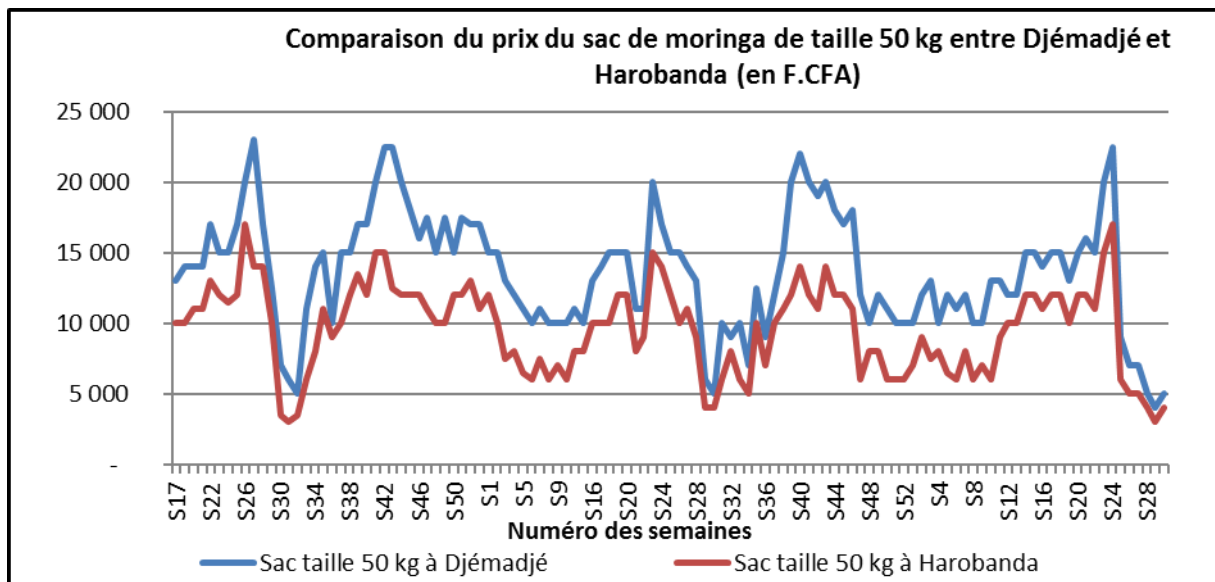
Les prix sont fournis par des « informateurs » qui sont des professionnels de la commercialisation des produits maraîchers. Ce sont dans la majorité des cas des collecteurs et producteurs, ayant leurs jardins dans des sites de la ceinture maraîchère de Niamey.

Le prix relevé est un prix de vente des collecteurs - producteurs ou des collecteurs sur le marché. C'est donc le prix d'achat au producteur + le transport + la marge du collecteur.

Les feuilles de moringa sont vendues en gros dans des sacs de « taille 50 kg » (type farine) et de « taille 25 kg » (sac de sel) pour les détaillants de certains marchés. Le suivi des prix concerne les sacs de « taille 50 kg » de moringa frais (photo ci-dessus). Le poids du moringa dans les sacs est très variable suivant qu'il soit mouillé pour garder sa fraîcheur ou non. Un sac peut peser environ 35 kg de feuilles fraîches.

Le moringa commercialisé sur les marchés de Niamey est produit principalement dans la ceinture maraîchère de Niamey, dont une grande partie sur la rive droite du fleuve. Il n'y a pas d'importations des pays voisins.

Une différence de prix considérable entre le principal marché de gros (Djémadjé) et le marché de Harobanda qui fait aussi office de marché de gros pour le moringa pour de nombreux arrivages de la rive droite.



Pour Djémadjé, le prix du sac est supérieur ou égal à 15.000 F pendant 51 semaines sur 111, soit presque la moitié des semaines, tandis que pour le marché de Harobanda il atteint 15.000 F au plus durant 4 semaines seulement.

Pour Djémadjé, le prix du sac descend sous la barre des 10.000 F au cours de 13 semaines simplement contre 49 semaines pour Harobanda.

Le prix du sac de moringa sur le marché de Harobanda est toujours plus bas qu'à Djémadjé. En moyenne sur une année, **la différence de prix est de 4.400 F.CFA par sac entre les deux marchés**, ce qui est considérable compte tenu de la faible distance les séparant (3 km). Cette différence de prix est comprise entre un minimum de 1.000 F par sac les semaines (S36) de 2015 et (S28, S29, et S30) de 2017 et 10.000 F par sac les semaines (S43) de 2015 et (S40) de 2017.

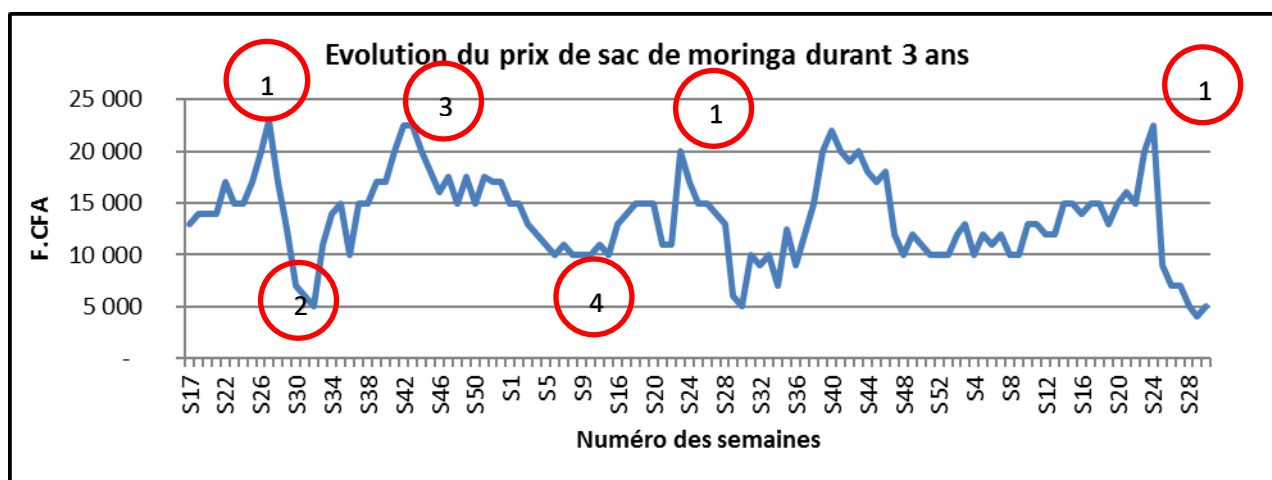


Une explication : le marché de Djémadjé s'anime entre 5 h et 8 h du matin. C'est à ce moment que les femmes « restauratrices » (professionnelles), utilisant le moringa pour leurs préparations, font leurs achats. Souvent, les collecteurs vendent à des acheteurs réguliers qui sont connus à l'avance.

C'est grâce à cette demande régulière et programmée que les revendeurs peuvent trouver un meilleur prix. Après 8 h, les professionnels de la restauration ont fini leurs achats et le prix chute pour revenir presque au même prix que Harobanda.

Sur une année, les variations de prix de gros du moringa sur les deux marchés suivent exactement les mêmes tendances. Le marché de Harobanda reçoit la production de la rive droite mais ne peut pas absorber toute la production. Une partie de la production des bassins de Dareyna, de Karey Gorou, de Saga Fondo et de Sarando (tous situés sur la rive droite) va directement au marché de Djémadjé sans passer par le marché de Harobanda.

2. L'évolution du prix du moringa sur le marché de Djémadjé (2015 à 2017)



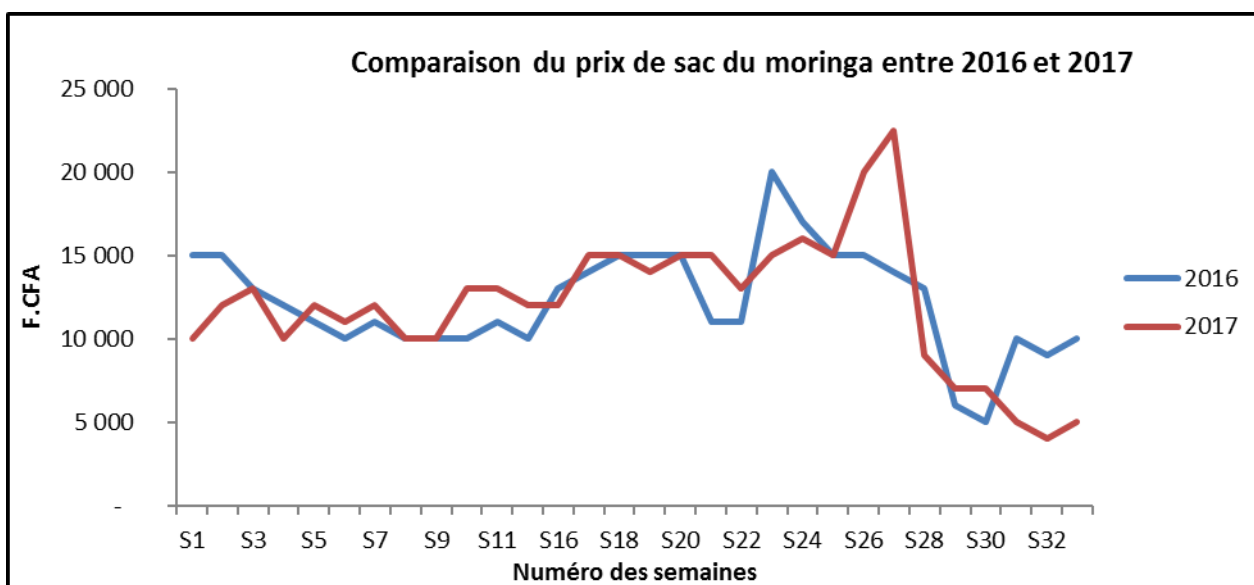
Si l'on se réfère au marché de Djémadjé :

- 1 Point 1 : Le prix du sac passe la barre des 15.000 F à partir de fin mai et continue à monter jusqu'à mi-juillet 2015, 2016 et 2017 (S22 à S28). Cela correspond à la période de diminution de l'offre (manque d'eau dans de nombreux jardins et forts besoins d'irrigation) et à la période du Ramadan qui amplifie la demande. C'est au début du mois du Ramadan que le prix le plus élevé a été atteint : 23.000 F par sac en juillet (S27).
- 2 Point 2 : Dès la mi-juillet, et donc avant la fin du Ramadan, le prix du sac s'est effondré pour atteindre son niveau le plus bas la dernière semaine de juillet. Le prix du sac a été divisé par 4 en un mois, il est passé de 23.000 F à 6.000 F. Le prix le plus bas de l'année est enregistré la semaine S31 (fin juillet - début août) : 6.000 F le sac à Djémadjé. Cette baisse des prix correspond à une baisse de la demande, qui suit en général le Ramadan, et surtout à l'arrivée massive de la production de saison des pluies sur le marché. De plus, les marchés sont approvisionnés avec de nombreuses autres feuilles (foubey, hanam, youla-youla et oula) qui offrent des alternatives aux consommateurs.
- 3 Point 3 : Dès septembre 2015 (S37) le sac repasse la barre des 15.000 F pour augmenter régulièrement jusqu'à un nouveau pic en 2015 (S42 et S43) et (S40 à S46) de l'année 2016 où il atteint 22.500 F. Cela correspond à une diminution de l'offre avec la fin du moringa de saison des pluies mais aussi à une faible production de nombreux jardins irrigués, principalement de la rive droite, touchés par la nouvelle maladie apparue en 2013 et que l'INRAN a dénommé « dépérissement du moringa ». Certains producteurs ont perdu jusqu'à 90% de leur production.
 - ✓ Le prix va rester relativement stable de novembre à début janvier (15.000 F et plus) avec des approvisionnements réguliers des jardins irrigués. Le dépérissement du moringa fait moins de dégâts à cette période.
- 4 Point 4 : A partir de mi-janvier (S3), le prix du sac diminue pour se stabiliser entre 10.000 et 11.000F jusqu'à mi-avril (S15). Cela correspond à l'approvisionnement régulier et massif du marché en chou des régions de Niamey, Tillabéri et Tahoua. Le chou est l'autre feuille de grande consommation et sa production est en progression constante depuis plusieurs années. Sa présence à un prix attractif sur le marché concurrence le moringa et fait donc baisser le prix.
 - ✓ Au mois d'avril, le prix du sac de moringa remonte progressivement pour atteindre le seuil de 15.000 F en mai avant de recommencer un « cycle » de prix identique (point 1 des années suivantes).

La variation de prix entre les prix les plus bas et les prix les plus élevés est de 1 à 4 en moyenne.

Cela représente une variation relativement limitée par rapport à d'autres produits maraîchers (tomate, piment, poivron, etc.). Chaque année, on observe une évolution des prix similaire.

3. Comparaison du prix de moringa entre 2016 et 2017



En 2016, la première semaine de janvier, le prix du sac est à 15.000 F tandis qu'en 2017 le prix est en légère baisse et se vend à 10.000 F.

De fin janvier à fin mai début juin, les prix du sac en 2016 et 2017 sont comparables.

Par contre le pic de la période du Ramadan a été beaucoup plus élevé en 2017, 22.500 F le sac par rapport à 20.000 F le sac en 2016. La montée des prix a été plus tardive en 2007 (un mois d'écart).

En fin juillet 2017, le prix du sac se situe à un niveau nettement inférieur à celui de 2016.

4. Comparaison du prix du moringa sur trois périodes de Ramadan

Prix du sac de taille 50 kg de moringa pendant la période de Ramadan suivant les années.

Années	Avant Ramadan	Semaine 1	Semaine 2	Semaine 3	Semaine 4	Après Ramadan
2017	16.000	15.000	20.000	22.500	9.000	7.000
2016	11.000	20.000	17.000	15.000	15.000	14.000
2015	17.000	20.000	23.000	17.000	12.500	7.000

Les semaines 1 à 4 correspondent aux quatre semaines du Ramadan de chaque année.

Il a été constaté que c'est pendant le mois de Ramadan qu'on observe le prix le plus élevé de l'année (20.000 F à 23.000 F le sac suivant les années). Cela correspond à la période de forte diminution de l'offre et en même temps une augmentation forte de la demande.

En général, le prix augmente très vite à l'approche et sur les premières semaines du Ramadan. Cependant, on constate qu'il baisse la troisième ou la quatrième semaine suivant les années, donc avant la fête. Ainsi, en 2017, le prix du sac a fortement chuté pour atteindre un prix de 9.000 F, soit un prix divisé par 3, la quatrième semaine.