Réseau National des Chambres d'Agriculture du Niger
Note d'information / Filière oignon n°10

Exportations d'oignons hollandais vers l'Afrique de l'Ouest

Présentation des données commerciales en provenance d'Eurostat

13 Mai 2011
Rédaction / Equipe technique RECA

Les chiffres présentés dans cette note ont été traités et diffusés par Cop Horti.
La ***Communauté de Pratiques sur l'Horticulture (Cop Horti)*** *est une plateforme d'échanges de l'information technique et commerciale pour valoriser et mutualiser les expériences et les connaissances d'amont en aval des chaînes de valeur horticoles en Afrique de l'Ouest. Cop Horti réunit acteurs publics et privés autour d'enjeux spécifiques et transversaux de filières horticoles. La cellule d'animation de Cop Horti est financée par la Banque mondiale et est basée à Dakar au sein du Hub Rural, structure d'appui au développement rural et à la sécurité alimentaire en Afrique de l'Ouest et du Centre.*
Allez sur ***www.cop-horti.net*** *et choisissez la Communauté qui vous concerne. Vous pouvez également vous adresser à David Ivanovic davidi@hubrural.org.*

Les chiffres des exportations hollandaises vers l'Afrique de l'Ouest

Destinations des envois vers l'Afrique de l'Ouest (en tonnes)						Variations		
Destinations	**2006**	**2007**	**2008**	**2009**	**2010**	**2009/2010**	**Moyenne annuelle**	**Total sur 5 ans**
Sénégal	75 303	91 794	112 480	124 895	128 269	3%	14%	70%
Côte d'Ivoire	24 878	26 387	34 428	64 485	61 816	-4%	26%	148%
Guinée	24 188	15 803	26 793	34 232	34 824	2%	10%	44%
Mauritanie	16 251	30 544	29 705	39 721	33 224	-16%	20%	104%
Gambie	8 991	11 677	14 019	12 205	15 413	26%	14%	71%
Sierra Leone	708	6 695	7 975	8 998	6 771	-25%	76%	857%
Libéria	3 981	4 691	4 806	5 470	6 387	17%	13%	60%
Mali	431	1 600	1 190	2 734	4 616	69%	81%	971%
Guinée-Bissau	1 952	1 746	2 149	3 122	3 175	2%	13%	63%
Cap Vert	1 869	1 344	1 611	1 796	1 230	-32%	-10%	-34%
Burkina Faso		8	71	397	670	69%	324%	7874%
Ghana	218	218	219	437	469	7%	21%	115%
Togo	34	147	146	277	295	6%	71%	764%
Bénin	20		7	10	32	213%	12%	59%
Niger								
Nigeria								
Total	**158 824**	**192 654**	**235 599**	**298 780**	**297 188**	**-1%**	**17%**	**87%**

Source : Eurostat 2011

Evolution des exportations d'oignon des Pays-Bas vers l'Afrique de l'Ouest

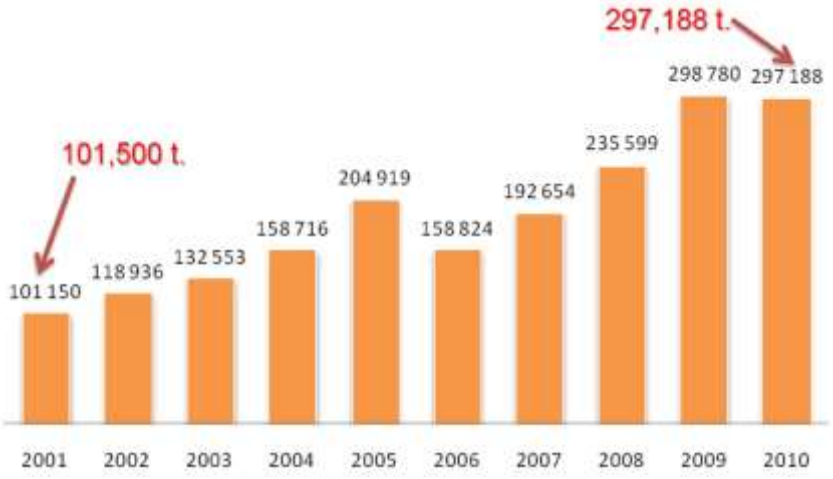

Source : Eurostat 2011

Les commentaires

- ✓ En 10 ans, les expéditions hollandaises d'oignon vers l'Afrique de l'Ouest ont **triplé**.
- ✓ Cependant, en 2010, ces importations ont globalement stagné par rapport à 2009 (léger repli de -1%). Elles se sont stabilisées à un peu moins de **300.000 tonnes**.
- ✓ Le **Sénégal** est de loin le plus gros importateur d'oignon d'Afrique de l'Ouest avec 43% des importations, soit 128.000 tonnes.

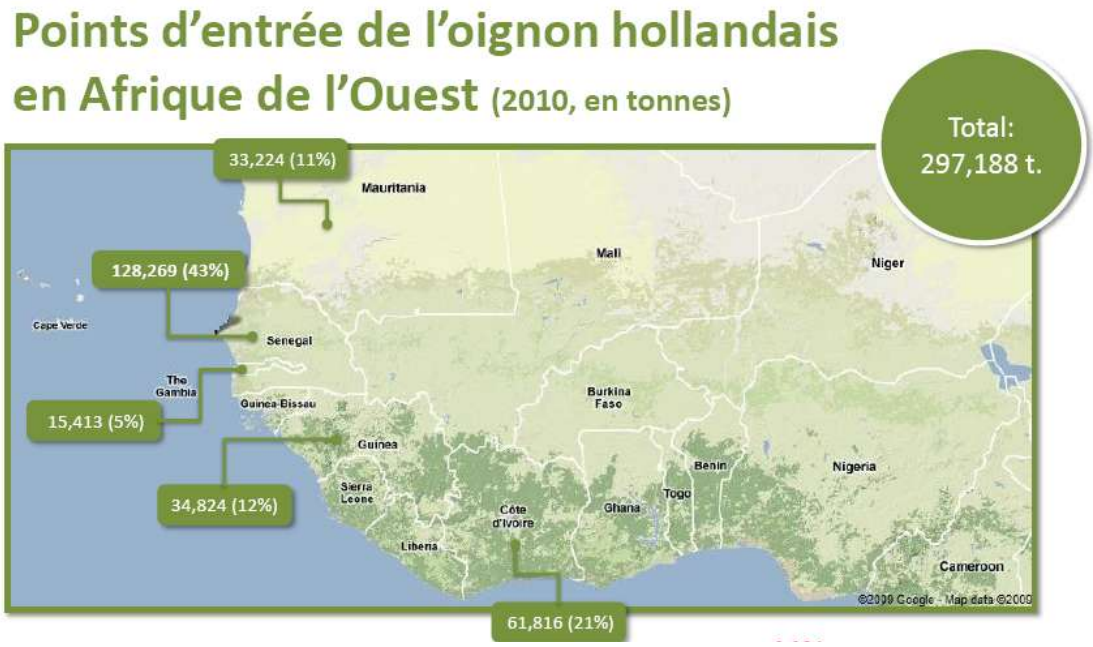

Les commentaires

- ✓ 71% des exportations hollandaises arrivent par les ports de l'Ouest de l'Afrique de l'Ouest.

- ✓ Il n'y a quasiment pas d'importations d'oignons hollandais dans la zone de commercialisation et d'influence des productions du Niger (et également du Burkina Faso), c'est-à-dire la partie Est de l'Afrique de l'Ouest (Nigeria, Bénin, Togo, Ghana), hormis la Côte d'Ivoire. C'est un bon point pour ces deux pays qui, à priori, arrivent à approvisionner leurs zones de commercialisation toute l'année, avec une production qui reste compétitive même aux périodes creuses de production (août à décembre). La Côte d'Ivoire est certainement le grand marché à reconquérir et qui verra la confrontation entre les oignons nigériens (et burkinabè) et les oignons hollandais.

Saisonnalité des expéditions (en tonnes) d'oignon en provenance des Pays-Bas vers la Côte d'Ivoire en 2010

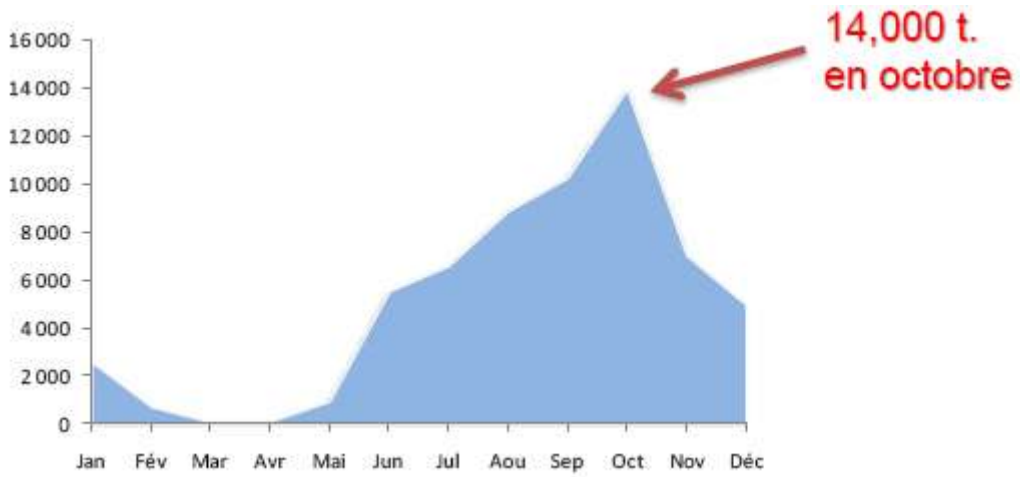

Les commentaires

- ✓ Entre 2006 et 2009, les importations hollandaises en Côte d'Ivoire ont été multipliées par 2,5 pour atteindre 64.500 tonnes. En 2010, ces importations ont légèrement reculées (-4%).
- ✓ De janvier à mai, il n'est pas noté d'importations. La production locale ivoirienne et les importations d'oignons et d'échalotes des pays voisins arrivent à satisfaire la demande.
- ✓ Les importations se font entre juin et décembre avec un pic au mois d'octobre (14.000 tonnes).
- ✓ Avec la normalisation que devrait connaître la situation en Côte d'Ivoire, ce pays devrait voir se développer les importations d'origine nigérienne et burkinabè. Les pics d'importation correspondent aux productions d'oignon de saison hivernale, qui demeure une production devant faire l'objet de plus d'effort. Il s'agit non seulement de produire des oignons à cette période, et avec un prix qui permette de vendre sur les marchés de Côte d'Ivoire.

Le cas du Sénégal

Début avril 2011, lors du lancement de la campagne de commercialisation de l'oignon sénégalais à Dakar, le directeur de l'Agence de régulation des marchés (ARM) du Sénégal déclare que la filière de l'oignon local a battu cette année un nouveau record de production qui se situe à **200.000 tonnes contre 177.000 tonnes en 2010**. Ainsi, entre 2003 et 2010, la

production et le chiffre d'affaires de la culture d'oignon ont été quadruplés, passant de 40.000 tonnes à 177.000 tonnes pour 22 milliards au lieu de cinq, et le gel des importations est passé d'un mois à sept mois.
Fin avril, l'ARM a annoncé le gel des importations d'oignon jusqu'au 31 août 2011, pour accompagner la campagne de commercialisation des oignons locaux.

De son côté, le ministre du Commerce a affirmé que les importations d'oignons **ont été réduites de l'ordre de 40% entre 2008 et 2010** et a soutenu que la production locale arrive à couvrir les besoins de consommation du pays sur 7 à 8 mois.

Ces résultats ont été obtenus par la mise en place de plusieurs mesures :

- ✓ l'instauration d'une période de gel des importations (interdiction temporaire) décidée de manière concertée ;
- ✓ la construction de magasins de stockage mis à disposition des producteurs ;
- ✓ la fixation d'un prix aux producteurs qui est « négocié » chaque année entre les principaux acteurs, pour tenir compte des intérêts de l'ensemble des acteurs de la chaîne de valeur, depuis le producteur jusqu'au consommateur final.

Pour 2011, le prix de l'oignon aux producteurs a été fixé officiellement à **160 Francs CFA le kg**, bord champs (soit **19.200 F.CFA le sac de 120 kg**), contre 200 F.CFA le kg à Dakar et dans les autres parcs de commercialisation.

Il semblerait que les producteurs aient du mal à recevoir ce prix. La présence de stocks importants d'oignon importés, et mis sur le marché malgré le gel des importations, provoquerait une baisse des prix.

L'année précédente, il avait été mentionné que les Sénégalais consomment 13 kilogrammes d'oignons par personne et par an, soit au plan national, près de **169.000 tonnes pour une population de 13 millions d'habitants**.

Les commentaires

- ✓ Comment s'y retrouvé avec un Gouvernement qui annonce une augmentation forte et régulière de la production nationale et une baisse des importations de 40%, alors que les chiffres d'Eurostat indiquent au contraire une augmentation régulière des importations en provenance de Hollande et font du Sénégal le premier client de cette origine.

- ✓ 128.000 tonnes d'importation (principalement au second semestre 2010) et 200.000 tonnes de production locale (principalement le premier semestre 2011) cela donne un volume de 328.000 tonnes d'oignon environ. Si la consommation du Sénégal se monte à 169.000 tonnes cela donne une différence de … 159.000 tonnes, en trop sur le marché… quand même !!! En théorie, le Sénégal est déjà autosuffisant et peut exporter des quantités importantes !

- ✓ Le Sénégal peut réexporter… Mais ses voisins les plus proches, Mauritanie, Gambie et Guinée, importent eux-mêmes 85.000 tonnes.

- ✓ Il peut également y avoir plus de pertes que prévu, surtout si en avril les oignons locaux arrivent sur les marchés alors que les commerçants n'ont pas écoulé toutes les quantités importées ou des erreurs sur les chiffres.

- ✓ Pour le Niger, le marché de Dakar est à 2.500 km de Niamey et … plusieurs dizaines de barrages des forces dites de sécurité et douanes. D'avril à août le Sénégal ferme ses frontières à l'oignon hollandais pour assurer un écoulement de la production locale à un prix régulé pendant l'ensemble de la campagne en théorie : 160 F.CFA par kg soit 19.200 Francs le sac de 120 kg. Mais le prix au moment de la rédaction de cette note serait plus près de 125 F.CFA par kg au producteur soit 15.000 F le sac de 120 kg.

- ✓ L'oignon hollandais arrive sur le marché de Dakar de septembre à mars. Le port de Rotterdam au Pays-Bas se situe à 4.600 km de Dakar et l'oignon est envoyé par container.