



## BULLETIN HEBDO N° 695

Semaine N°13 du Mercredi 22 au Mardi 28 Mars 2023

### Hausse de prix des céréales

A l'image de la semaine passée, la situation des prix des céréales sur les marchés agricoles suivis maintient la tendance haussière. En effet, à l'exception du prix moyen national du riz importé qui est resté presque sans changement par rapport à son niveau de la semaine passée, ceux du reste de céréales ont accusé des hausses : **1%** chacun pour les prix moyens du mil et du maïs ; celui du sorgho s'est même tassé de **3%**.

Cette situation pourrait s'expliquer, d'une part par l'amenuisement progressif du stock paysan de ces produits, combinés à la pression de la demande en cette période de ramadan où certains sont très prisés par les consommateurs, et d'autre part, par l'équilibre qui a toujours prévalu entre l'offre et la demande pour le riz importé.

Comparé à la même période de l'année passée (**2022**), à l'exception du prix moyen du riz importé qui a légèrement haussé de **1%**, ceux de toutes les céréales (mil, sorgho, maïs) ont baissé : **7%**, **11%** et **11%** respectivement.

En comparaison avec la moyenne des cinq dernières années (**2018/2022**) à la même période, les prix moyens des produits présentent les écarts suivants : **+14%** pour le mil, **15%** pour le maïs, **+23%** le sorgho et **+8%** pour le riz importé.

### LE MIL



A l'instar de la semaine passée, le prix moyen actuel du sac de mil d'environ **100 Kg** accuse une légère hausse de **1%** par rapport à son niveau de la semaine passée. De à **26.617 FCFA** précédemment il est à **26.754 FCFA**. Cela résulte de la réduction de l'offre du

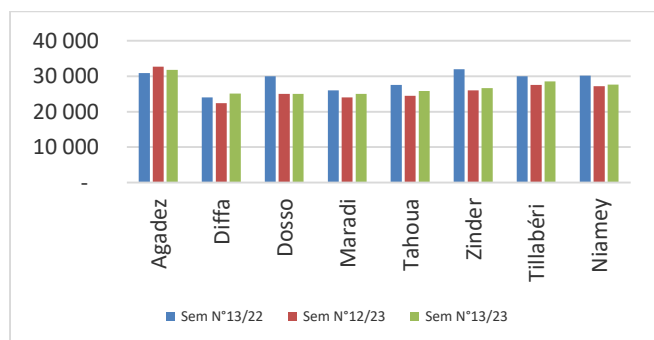
produit et la pression de la demande en cette période de Ramadan.

Par rapport à la même période de **2022**, le prix moyen national actuel affiche une baisse de **7%** et à la moyenne des cinq dernières années (**2018/ 2022**), une hausse de **14%**.

Au niveau national, le prix le plus bas (**21.000FCFA**) est observé sur les marchés de **Dan Issa** tandis que le prix le plus élevé (**38.000FCFA**) est collecté sur le marché d'**Iférouane**.

Sur les marchés de la capitale Niamey, le prix moyen du sac de mil de **100 Kg** a haussé de **2%** comparativement à la semaine passée. Il se négocie entre **27 500 FCFA** et **28 000 FCFA** sur les marchés.

Graphique n°1 : Prix du mil sur les marchés des chefs-lieux de régions



### LE SORGHO



Tout comme le prix moyen du mil, celui du sac d'environ **100 Kg** de sorgho affiche aussi une hausse (**3%**) par rapport à la semaine passée. De **22.282 FCFA** il est passé à **23.876 FCFA**. Cette situation est liée à la

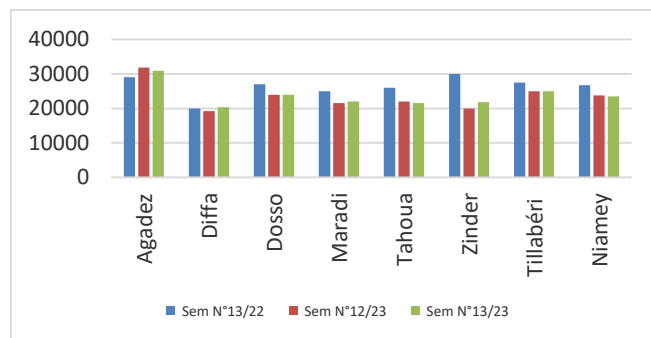
réduction de l'offre du produit sur les marchés suivis.

Comparé à l'année précédente (**2022**) et à la moyenne des cinq dernières années (**2018/ 2022**), le prix moyen du sorgho affiche respectivement une baisse de **11%** et une hausse de **23%**.

Au plan national, le prix du sac le plus bas (**17.600 FCFA**), est enregistré sur le marché de **Belbedji** pendant que le prix le plus élevé (**32.500FCFA**) est observé sur le marché d'**Arlit**.

Sur les marchés suivis de la capitale, le prix moyen du sac de **100 Kg** de sorgho est en légère baisse de **1%** comparativement à la semaine passée. Il s'obtient entre **23.000 FCFA** et **24.000 FCFA** selon les marchés.

Graphique N°2 : Prix du sorgho sur les marchés des chefs-lieux de régions



## LE MAIS



Tout comme les prix moyens du mil et du sorgho, celui du sac d'environ **100 Kg** de maïs accuse aussi une légère augmentation de **(1%)** comparativement à la semaine passée, **en raison de la réduction de son offre sur les marchés.** Etant à **24.704FCFA** précédemment il est

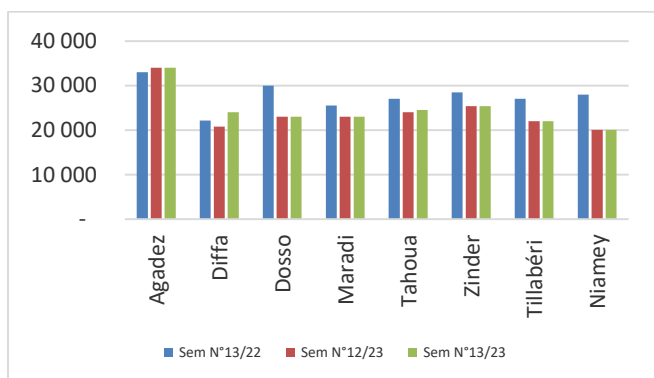
à **24.892FCFA**.

Comparé à la même période de l'année **2022** et par rapport à la moyenne quinquennale (**2018/2022**), le prix moyen de cette spéculation présente respectivement une baisse de **11%** et une hausse de **15%**.

Au niveau national, le prix du sac de **100 kg** le plus bas **18.000 FCFA** est collecté sur le marché de **Kirtachi**, et le plus élevé **38.000 FCFA** est relevé sur le marché d'**Iférouane**.

A Niamey, le prix moyen de cette céréale est constant par rapport à son niveau de la semaine passée. Il varie de **19.000** à **20.000 FCFA** selon les marchés.

**Graphique N°3** : Prix du maïs sur les marchés des chefs-lieux de régions



## LE RIZ IMPORTE



Cette semaine tout comme les précédentes, le prix moyen national du riz importé n'a pas connu de changement, **du fait toujours de l'équilibre qui prévaut entre les quantités offertes et celles demandées sur les différents**

marchés suivis.

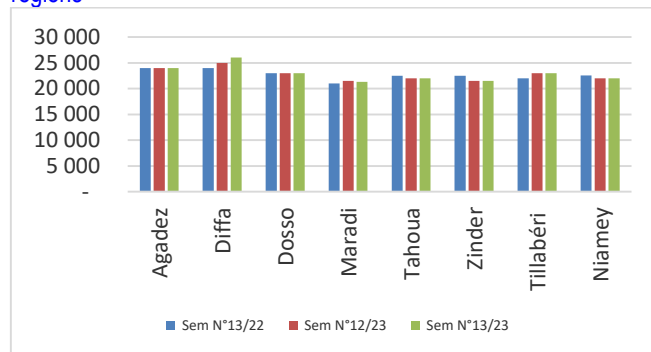
Le prix moyen national de sac de **50 Kg** s'établit à **22.896FCFA** cette semaine contre **22.836FCFA** la semaine précédente.

Comparé à l'année passée (**2022**) à la même période et à la moyenne quinquennale (**2018/2022**), le prix du sac de **50 kg** est en hausse de **1%** et **8%** respectivement.

Au niveau national, le prix du sac de **50 Kg** le moins cher (**20.000**) **FCFA**, est pratiqué sur les marchés de **Doutchi et Tounfafi** tandis que le plus cher (**26.000**) **FCFA**, est collecté sur ceux de **Tanout, Iférouane, Kourni et Diffa**.

A Niamey, le prix moyen du sac de **50 Kg** de riz importé est toujours stable comparé à son niveau de la semaine précédente. Il se vend à **22.000 FCFA** sur tous les marchés.

**Graphique N° 4** : Prix du riz sur les marchés des chefs-lieux des régions



**Laver régulièrement les mains à l'eau et au savon ou les désinfecter avec un gel hydro-alcoolique**

**Tousser ou éternuer dans le creux du coude**

**Porter un masque et saluer sans se serrer la main ou faire des accolades**

**Rester à la maison et respecter la distance de 1 m avec les autres personnes**

**Appeler le 15 ou le 115 en cas de symptômes**

**STOP COVID-19**

SIMA, vecteur de développement de l'économie nigérienne



**Tableau : Prix au sac des céréales**

LOCALITES	MIL	SORGHO	MAIS	RIZ
AGADEZ	31 818	30 909	34 000	24 000
ARLIT	28 000	32 500	30 000	23 000
INGALL	26 000	25 000	-	24 000
ADERBISSANATT	31 818	27 273		25 000
IFEROUANE	38 000	-	38 000	26 000
<b>AZ MOYENNE</b>	<b>31 127</b>	<b>28 920</b>	<b>34 000</b>	<b>24 400</b>
DIFFA	25 120	20 320	24 000	26 000
MAINE-SOROA	26 000	26 000	26 000	22 000
N'GUIGMI	22 400	20 800	24 000	25 000
<b>DA MOYENNE</b>	<b>24 507</b>	<b>22 373</b>	<b>24 667</b>	<b>24 333</b>
DOSSO	25 000	24 000	23 000	23 000
BIRNI N'GAOURE	26 000	26 000	20 000	22 000
DOUTCHI	25 000	25 000	23 000	20 000
GAYA	24 000	23 000	23 000	21 000
LOGA	27 500	21 000	28 000	23 000
AFOLE/TIBIRI	24 250	23 000	20 000	23 000
MOKKO	25 000	-	20 000	22 000
DIOUNDOU	22 000	23 000	26 000	22 000
GUILLAGUE	24 000	-	20 000	22 000
<b>DO MOYENNE</b>	<b>24 528</b>	<b>23 571</b>	<b>22 556</b>	<b>22 000</b>
MARADI	25 000	22 000	23 000	21 300
MAYAHI	26 000	24 000	25 000	23 000
TESSAOUA	25 000	20 000	23 500	20 500
TCHADOUA	25 000	18 000	24 000	23 500
GUIDAN ROUMDJI	24 000	18 500	25 000	22 000
SABON MACHI	25 556	19 000	25 263	23 000
GARARE	25 000	20 000	26 000	23 500
DAKORO	24 000	20 000	26 000	22 000
DAN ISSA	21 000	21 000	23 000	23 500
GAZAOUA	28 000	24 000	24 000	22 000
GABI	24 000	23 500	26 000	23 000
BERMO	27 900	23 400	27 000	25 000
<b>MI MOYENNE</b>	<b>25 038</b>	<b>21 117</b>	<b>24 897</b>	<b>22 692</b>
TAHOUA	25 789	21 500	24 500	22 000
ABALAK	27 000	25 000	27 000	22 000
BOUZA	28 800	26 000	28 000	22 000
KONNI	25 000	23 500	24 000	24 000
TOUNFAFI	27 500	27 556	28 444	20 000
KAROFANE	30 000	24 000	28 500	22 500
BAGAROUA	26 000	24 000	25 000	22 000
IBOHAMANE	27 000	24 000	-	22 000
<b>TA MOYENNE</b>	<b>26 644</b>	<b>23 923</b>	<b>26 272</b>	<b>22 045</b>
ZINDER	26 600	21 850	25 350	21 500
GOURE	30 000	24 000	28 000	22 000
KOUNDOUMAOUA	30 000	24 500	26 500	24 000
DUNGASS	27 000	26 000	28 000	21 000
MAGARIA	25 000	23 000	25 000	23 000
MATAMEYE	29 000	23 000	27 000	22 000
TANOUT	25 840	19 000	25 000	26 000
KAZOE	25 000	20 000	24 000	22 000
BELBEJI	22 800	17 600	26 000	23 000
BANDE	26 000	22 000	24 000	24 000
KOURNI	24 000	26 000	26 000	26 000



MIRRIAH	30 000	20 000	28 000	24 000
TESKER	32 000	28 000	-	25 000
KASSAMA	26 000	19 950	-	24 500
<b>ZR MOYENNE</b>	<b>27 089</b>	<b>22 493</b>	<b>26 071</b>	<b>23 429</b>
TILLABERY	28 500	25 000	22 000	23 000
BALLEYARA	28 000	23 500	22 000	22 000
KIRTACHI	25 000	21 500	18 000	22 000
GOTHEYE	30 000	30 000	20 000	25 000
OUALLAM	28 000	25 000	20 000	22 000
MANGAIZE	27 000	25 000	19 000	22 000
TERA	27 500	26 000	22 000	22 000
TORODI	26 000	25 000	20 000	22 000
ABALA	28 000	-	-	-
BANKILARE	28 000	27 500	-	22 000
AYOROU	28 000	25 000	24 000	21 000
SAY	26 000	22 500	19 000	22 000
<b>TI MOYENNE</b>	<b>27 500</b>	<b>25 091</b>	<b>20 600</b>	<b>22 273</b>
BONKANEY	27 500	23 000	19 556	22 000
NY HARO BANDA	27 000	24 734	20 833	22 000
NY KATAKO	27 500	23 500	19 556	22 000
WADATA	28 000	23 111	20 444	22 000
DOLE	28 000	24 000	20 000	22 000
<b>NY MOYENNE</b>	<b>27 600</b>	<b>23 522</b>	<b>20 078</b>	<b>22 000</b>
<b>MOYENNE NAT</b>	<b>26 754</b>	<b>23 876</b>	<b>24 892</b>	<b>22 896</b>

Contenances des sacs : 100 kg pour le mil, le sorgho et le maïs et 50 kg pour le riz

