



La bibliothèque numérique de l'Agriculture et du développement rural au Niger

Sélection thématique : documents techniques pour la formation et le conseil Agricole

Sélection : NOUHOU Diadjé Boubacar (RECA) / Août 2023

Le Niger est connu comme un pays à potentiel pastoral. Selon les statistiques du Ministère de l'Élevage sur l'évolution du cheptel, le Niger totaliserait en 2020 : 15,2 millions de têtes de bovins, 13,2 millions d'ovins et plus de 18,1 millions de caprins. Ce secteur malgré son apport important dans l'économie du pays (contribuant à hauteur de 15% dans le PIB) rencontre des difficultés telles que la santé animale. Cette sélection présente les ressources en lien avec les maladies courantes au Niger, tout en exposant les signes et les moyens par lesquels elles sont traitées.

## Sélection thématique n° 15 : Santé animale

	<p><b>La pasteurellose : une maladie qui touche les bovins, ovins, caprins et les chameaux au Niger</b></p> <p>RECA – PRAPS – PARCA – Enabel <span style="float: right;"><b>Note/ 290 Ko</b></span></p> <p>La pasteurellose est une maladie très fréquente qui peut se trouver dans toutes les régions. A cause du nombre d'animaux malades et de la mortalité des animaux, cette maladie est redoutable sur le plan économique. Elle provoque beaucoup de pertes chez les éleveurs.</p> <p><a href="https://duddal.org/s/bibnum-promap/item/10099">https://duddal.org/s/bibnum-promap/item/10099</a></p>
	<p><b>Charbon bactérien</b></p> <p>RECA <span style="float: right;"><b>Note/ 331 Ko</b></span></p> <p>Le charbon bactérien, appelé aussi fièvre charbonneuse, ou anthrax en anglais, est une maladie d'origine bactérienne qui touche principalement le bétail : bovins, ovins, caprins, dromadaires et chevaux. Le charbon bactérien est une maladie infectieuse aiguë particulièrement mortelle et virulente, présente au Niger. Cette maladie est une zoonose, c'est à-dire qu'elle affecte principalement les animaux mais peut également atteindre l'homme.</p> <p><a href="https://duddal.org/s/bibnum-promap/item/14017">https://duddal.org/s/bibnum-promap/item/14017</a></p>
	<p><b>La fièvre aphteuse</b></p> <p>MAGEL – PRAPS-Niger <span style="float: right;"><b>Affiche / 900Ko</b></span></p> <p>La fièvre aphteuse, médicalement bénigne, exceptionnellement transmissible à l'homme, constitue en revanche un fléau économique redoutable en raison de son extraordinaire contagiosité.</p> <p><a href="https://duddal.org/s/bibnum-promap/item/13656">https://duddal.org/s/bibnum-promap/item/13656</a></p>
	<p><b>La clavelée</b></p> <p>MAGEL – PRAPS-Niger <span style="float: right;"><b>Affiche / 1,83 Mo</b></span></p> <p>La clavelée est une maladie connue sous le nom de la variole ovine est une maladie virale infectieuse, hautement contagieuse.</p> <p><a href="https://duddal.org/s/bibnum-promap/item/13654">https://duddal.org/s/bibnum-promap/item/13654</a></p>


	<b>La babésiose</b>	
	<i>MAGEL – PRAPS-Niger</i>	<b>Affiche / 1,77 Mo</b>
	<p>La babésiose est mondialement la plus importante des parasites du bétail transmise par arthropode vecteur et figure à ce titre parmi les maladies listées par l'organisation Mondiale de la Santé Animale (OIE). Son importance est principalement économique si l'on considère les pertes pour le cheptel bovin, qui sont considérables dans les pays en développement touchée par <i>B. bovis</i> et <i>B. bigemina</i>.</p>	
<a href="https://duddal.org/s/bibnum-promap/item/13652">https://duddal.org/s/bibnum-promap/item/13652</a>		


	<b>La cowdriose : épidémiologie et contrôle</b>	
	<i>CIRDES – CIRAD</i>	<b>Fiche technique / 540 Ko</b>
	<p>La cowdriose, maladie mortelle pour les ruminants, constitue un des obstacles majeurs à l'introduction en zone subhumide d'animaux originaires d'Europe ou de régions africaines où le vecteur est absent. La prévention par une lutte rigoureuse et constante contre les tiques étant aléatoire et le vaccin n'étant pas encore disponible, le recours principal contre la maladie reste l'application rapide d'antibiotiques appropriés.</p>	
<a href="https://duddal.org/s/bibnum-promap/item/12513">https://duddal.org/s/bibnum-promap/item/12513</a>		


	<b>Maladies animales</b>	
	VSF - Haute École Spécialisée Bernoise	<b>Fiche technique / 2 Mo</b>
	<p>Ce document est une fiche technique élaborée dans le but de relever les maladies des animaux (bétail) et apporter des conseils pour mieux traiter ces maladies.</p>	
<a href="https://duddal.org/s/bibnum-promap/item/9694">https://duddal.org/s/bibnum-promap/item/9694</a>		


	<b>Ethnomédecine vétérinaire : une approche pratique du traitement des maladies du bétail en Afrique subsaharienne</b>	
	<i>CTA</i>	<b>Guide / 700 Ko</b>
	<p>L'ethnomédecine vétérinaire concerne les connaissances, les compétences, les méthodes, les pratiques et les croyances associées aux soins prodigués par les éleveurs à leurs animaux (McCorkle 1986) ... Son objectif est d'aider les agents de l'élevage et les leaders paysans à intégrer et promouvoir l'usage des pratiques d'ethnomédecine vétérinaire dans les soins de santé animale, et notamment dans la lutte contre les maladies des bovins.</p>	
<a href="https://duddal.org/s/bibnum-promap/item/3981">https://duddal.org/s/bibnum-promap/item/3981</a>		

	<b>Lutte contre les principales maladies aviaires</b>	
	<i>MAGEL – MEL</i>	<b>Fiche technique / 461 Ko</b>
	<p>Au Niger, on dénombre plusieurs maladies liées à l'élevage des poules. Cette fiche technique présente dans un premier temps les difficultés auxquelles sont confrontés cette filière et propose ensuite des moyens de lutte par de meures de gestion, d'appropriation et de pérennisation.</p>	
<a href="https://duddal.org/s/bibnum-promap/item/13939">https://duddal.org/s/bibnum-promap/item/13939</a>		

	<b>Le pédiluve acaricide</b>
	CIRAD – CIRDES <span style="float: right;"><b>Fiche technique/ 267 Ko</b></span>
	Les adultes des tiques attendent le passage de leurs hôtes sur le sol, cachés sous les débris végétaux. Lorsque les bovins pâturent, ils « réveillent » les tiques qui se fixent entre leurs onglons avant de gagner les sites de prédilection. Ces observations, faites au Cirdes, ont permis de mettre au point une technique de lutte efficace, rapide et économique : le pédiluve acaricide.
<a href="https://duddal.org/s/bibnum-promap/item/12479">https://duddal.org/s/bibnum-promap/item/12479</a>	

	<b>L'approche one health : Une gestion améliorée des risques sanitaires au Niger</b>
	Médecins du Monde Belgique <span style="float: right;"><b>Etude/ 731 Ko</b></span>
	L'objectif de ce programme est de réduire la vulnérabilité des populations aux risques sanitaires liés aux catastrophes environnementales touchant une population de plus de 90.000 personnes dans les communes d'Ingall (région d'Agadez) et de Sakoirra (région de Tillabéry), deux zones rurales particulièrement vulnérables aux conséquences sanitaires découlant des chocs climatiques (inondations et sécheresses), ainsi qu'aux risques d'épidémies et d'épizooties.
<a href="https://duddal.org/s/bibnum-promap/item/9517">https://duddal.org/s/bibnum-promap/item/9517</a>	

	<b>Manuel à l'Usage du Personnel de Santé Animale : Auxiliaires d'élevage - Techniciens vétérinaires - Vétérinaires</b>
	CIRAD – One Health – U.E <span style="float: right;"><b>Manuel/ 18 Mo</b></span>
	Le Manuel à l'Usage du Personnel de Santé Animale constitue un support de formation continue et un outil de référence pour le terrain. Il contient cinq parties organisées autour des principaux domaines de la santé animale. Chaque partie détaille de manière simple et imagée les notions importantes à connaître pour l'exercice quotidien des missions des agents communautaires, des paravétérinaires et des vétérinaires privés et/ou publics intervenant dans les pays de l'océan Indien.
<a href="https://duddal.org/s/bibnum-promap/item/11457">https://duddal.org/s/bibnum-promap/item/11457</a>	

	<b>Fiches maladies animales prioritaires – mallette pédagogique santé animale PRAPS</b>
	PRAPS – CIRAD <span style="float: right;"><b>Guide de formation / 40 Mo</b></span>
	Les Fiches Maladies Animales Prioritaires de reconnaissance de 27 maladies et syndromes contenues dans le M.U.P.S.A sont également proposées en édition indépendante. Chacune d'entre elles propose un résumé clair, pratique et illustré pour optimiser la reconnaissance des signes cliniques des maladies animales prioritaires du Sahel et les conduites à tenir face à celles-ci par le personnel de santé animale.
<a href="https://duddal.org/s/bibnum-promap/item/7572">https://duddal.org/s/bibnum-promap/item/7572</a>	

