


## Réseau Nationale des Chambres d'Agriculture du Niger

	<p>Mise en place d'une information sur les marchés et les prix des produits maraîchers</p> <p>-----</p> <p><b>Evolution du prix de gros de l'oignon pendant quatre ans sur les marchés de Niamey</b></p>
---	--

Rédaction : Fanta Mady Cissé Safiétou (RECA)

Le suivi des produits maraîchers sur les marchés de Niamey a commencé en 2015, la semaine 17 (18-24 avril). Les résultats présentés dans cette note vont jusqu'à la semaine 34 (mois d'août) de l'année 2019. Ce suivi de l'oignon concerne les deux marchés de gros qui reçoivent de l'oignon : en premier le marché de Katakou (le plus important pour les volumes), en second le marché de Djémadjé 2.

### 1. Les provenances de l'oignon sur les marchés de gros de Niamey



Le Niger est le premier exportateur d'oignon dans la CEDEAO et pourtant, à certaines périodes, des oignons sont importés sur le marché de Niamey. Cette situation peut étonner plus d'un observateur.

Année	Niger	Nigeria	Bénin	Maroc
2016	39	17	16	4
2017	47	12	6	0
2018	46	9	7	1
2019 jusqu'au 30 août soit 35 semaines				
2019	32	19	13	0

Tableau n°1 : Nombre de semaines de présences des oignons des différentes origines (52 semaines par an sauf 2019)

Par exemple, en 2016, les oignons du Nigeria et du Bénin ont été présents pendant 4 mois sur les marchés de Niamey (17 et 16 semaines). En 2018, leur présence n'a plus concerné que

9 semaines pour le Nigeria et 7 semaines pour le Bénin. Par contre, ces deux origines ont opéré un retour important en 2019, malgré la faiblesse des prix qui a été enregistrée.

Même si la région de Malanville au Bénin, sur la rive opposée à Gaya, produit de l'oignon, il n'est pas certain que tout l'oignon qui arrive de cette provenance soit produit au Bénin. Il est possible que de l'oignon du Nigeria transite par Malanville.

Tableau 2 : Semaines de présence de l'oignon du Niger sur les marchés de gros de Niamey

Semaines	1	2	3	4	5	6	7	8	9	10	11	12	13	14	15	16	17	18	19	20	21	22	23	24	25	26	27	28	29	30	31	32	33	34	35	36	37	38	39	40	41	42	43	44	45	46	47	48	49	50	51	52				
2015																																																								
2016																																																								
2017																																																								
2018																																																								
2019																																																								

L'oignon du Niger est logiquement présent toute l'année. Cependant, en 2016, il a disparu du marché de Niamey pendant 13 semaines en février puis en août-septembre. Cela ne veut pas dire qu'il n'y a plus d'oignons au Niger mais plus vraisemblablement les oignons disponibles sont orientés vers l'exportation pour respecter les engagements que prennent les opérateurs.

Tableau 3 : Semaines de présence de l'oignon du Nigeria sur les marchés de gros de Niamey

Semaines	1	2	3	4	5	6	7	8	9	10	11	12	13	14	15	16	17	18	19	20	21	22	23	24	25	26	27	28	29	30	31	32	33	34	35	36	37	38	39	40	41	42	43	44	45	46	47	48	49	50	51	52						
2015																																																										
2016																																																										
2017																																																										
2018																																																										
2019																																																										

Les parties colorées en gris sont les périodes où y'avait pas eu de suivi

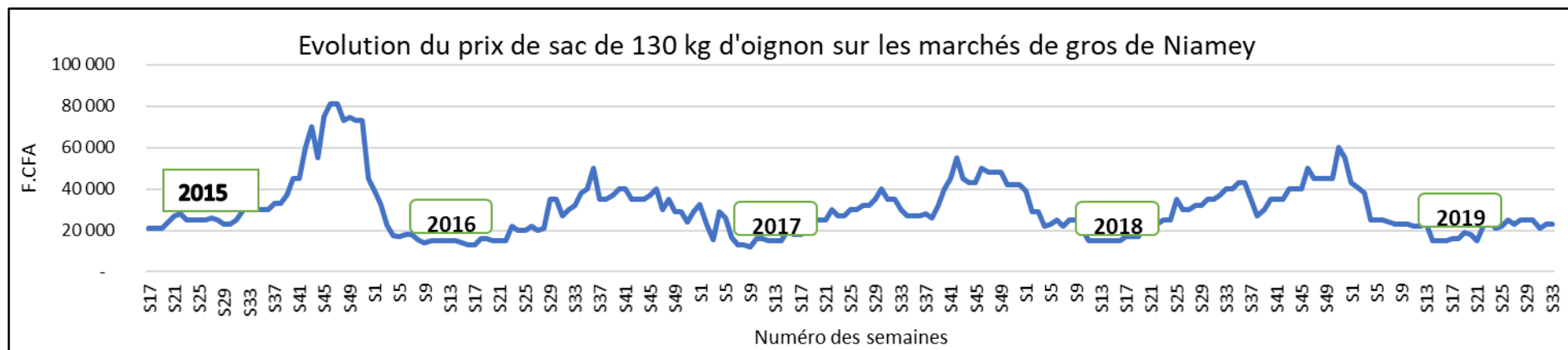
L'oignon du Nigeria est présent principalement en octobre – novembre sur le marché de Niamey, avant l'arrivée de la récolte de la région d'Agadez et des oignons d'hivernage récoltés en décembre dans la région de Tahoua. En 2016 et 2017, l'oignon du Nigeria était également présent entre mi-janvier et mi-février.

En 2016, l'oignon du Nigeria était présent 17 semaines sur 52, en 2017, il était présent 12 semaines et en 2018 un total de seulement 9 semaines, soit une baisse régulière de présence sur le marché de Niamey. Par contre la tendance s'est inversée en 2019. Au 30 août 2019, l'oignon au Nigeria a déjà été présent sur le marché de Niamey pendant 19 semaines alors qu'il n'est pas encore à son époque de présence traditionnelle sur le marché.

## 2. Le prix de gros sur les marchés de Niamey

Le graphe ci-dessous présente le prix des oignons d'origine Niger. Ce sont les prix du sac de 120/130 kg de Violet de Galmi provenant des régions Sud qui ont été pris. Pour les périodes où cet oignon n'était pas présent, le calcul a été fait avec le prix du sac d'oignon d'Agadez rapporté à un poids de 120 kg.

Grappe 1 : Evolution du prix du sac d'oignon sur les marchés de gros de Niamey.



- De février à mai, le prix du sac se trouve dans une fourchette de 15.000 à 25.000 F qui correspond à la période de récolte et une plus forte disponibilité.
- C'est à partir du mois de juin que le prix commence à grimper pour atteindre 50.000 à 60.000 F vers fin novembre ou début décembre.
- L'année 2015 a enregistré les prix les plus élevés, le sac a atteint 80.000 F en novembre.
- L'année suivante, 2016, a été l'inverse, le prix maximum du sac a été de 50.000 F et le prix du sac d'oignon a été inférieur à 20.000 F pendant 22 semaines avec un minimum de 10.000 F.
- Les années 2017 et 2018 peuvent être considérées comme des années moyennes. Le pic de prix en fin d'année se situe entre 50.000 et 60.000 F. Le prix du sac est inférieur à 20.000 F pendant 13 à 14 semaines à partir de mars, avec des prix minimums entre 12.000 et 13.000 F.
- Pendant quatre ans, il y a **43 semaines** où le prix est **supérieur ou égal à 40.000 F** et **54 semaines** où le prix est **inférieur ou égal à 20.000 F**.

### 3. Comparaison des prix du sac d'oignon sur la période de 2015 à 2019

Tableau 4 : Prix du sac (en F.CFA) le plus élevé en fonction de l'année

Année	Prix maximum	Date	Prix minimum	Date
2015	81.000	S47 (mi-novembre)	21.000	S17 (fin avril)
2016	50.000	S36 (fin août)	13.000	S17 (fin avril)
2017	55.000	S42 (mi-octobre)	12.000	S9 (début mars)
2018	60.000	S51 (fin décembre)	15.000	S12 (fin mars)
2019	43.000	S1 (début janvier)	15.000	S15 (mi-avril)

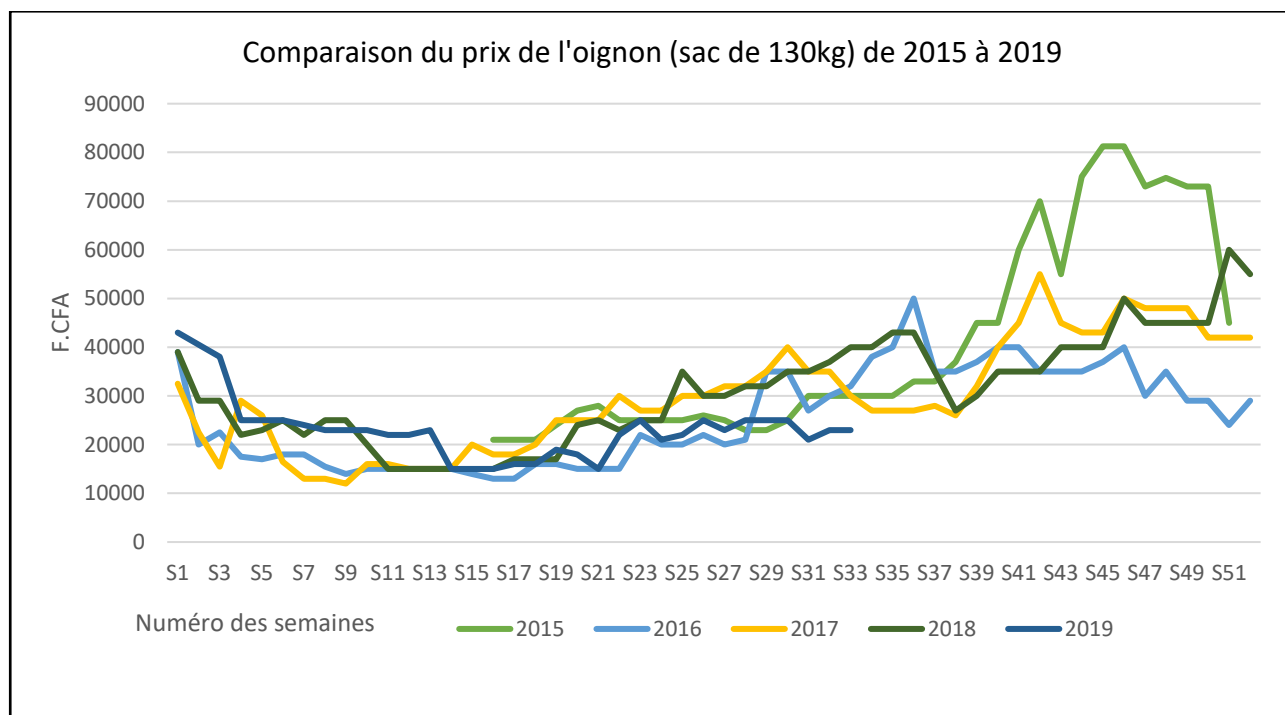
Tableau 5 : Prix moyens (en franc F.CFA) de mars-avril, juillet-août et novembre-décembre

Année	Mars-avril	Juillet -août	Novembre - décembre
2015		27.333	68.281
2016	14.333	30.889	31.625
2017	16.111	32.556	45.375
2018	16.889	36.000	48.125
2019	19.333	24.667	

Si au début de l'année 2019, à la période de récolte, le prix du sac était le plus élevé de ces quatre dernières années, le décrochage s'est produit pendant la période juillet -août où le prix a faiblement augmenté. C'est le prix le plus bas enregistré depuis 2015.

Il est possible que la récolte 2019 ait été sous-estimée ce qui a entraîné un démarrage du prix du sac assez élevé puis un ralentissement de l'augmentation de celui-ci. Mais l'année 2019, pour tous les produits maraichers, se caractérise par des prix plus bas que les années précédentes. Les commerçants expliquent cela par une demande plus faible. Il est également possible qu'une arrivée plus importante des oignons du Nigeria ait influencé le prix à la baisse.

Graph 2 : Comparaison du prix du sac d'oignon par semaine sur les marchés de Niamey de 2015 à 2019



Les prix de 2019 sont à suivre. Les récoltes des cultures pluviales, qui s'annoncent peu satisfaisantes dans certaines zones, pourraient pousser les producteurs à produire plus d'oignon avec le risque de chute des prix observés lors de la saison 2012. Le marché de l'oignon est peu élastique, une baisse des prix ne provoque pas une augmentation proportionnelle de la consommation.



Par contre une augmentation significative de la production peut entraîner une baisse très importante des prix.

*Le sac d'oignon de 45/47 kg de la région d'Agadez.*