
	<p>Mise en place d'une information sur les marchés et les prix des produits maraîchers</p> <p>-----</p> <p>Evolution du prix de gros de l'oignon pendant quatre ans sur les marchés de Niamey (2019-2022)</p>	
---	--	---

29 décembre 2022 / Note d'information / Produits du maraîchage sur les marchés de Niamey
 Rédaction : Fanta Mady Cissé Safiétou et Ali Moussa (RECA)

Le suivi des prix de gros des produits maraîchers sur les marchés de Niamey a commencé en 2015. Les résultats présentés dans cette note vont de la semaine 1 de l'année 2019 jusqu'à la semaine 51 (fin décembre) de l'année 2022. Les informations présentées portent sur quatre ans.

1. Les provenances de l'oignon sur les marchés de Niamey

Année	Niger	Nigeria	Bénin	Algérie	Maroc
2016	39	17	16		4
2017	47	12	6		
2018	46	9	7		1
2019	46	20	17		
2020	46	29	11		
2021	52	39	8	6	
2022	46	42	24		8

Tableau 1 : Présence des différentes origines d'oignons en nombre de semaines par an

L'oignon du Niger n'est pas disponible toute l'année sur les marchés de Niamey, **en moyenne 46 semaines soit 88% des semaines**. Il peut être absent en moyenne 6 semaines, en début ou en fin d'année, mais c'est variable d'une année sur l'autre. La seule exception a été l'année 2021 où il a été présent sur les marchés toute l'année.

L'absence d'oignon du Niger sur les marchés de Niamey ne signifie pas qu'il n'y ait plus d'oignons au Niger mais une baisse des disponibilités. Cela n'empêche pas qu'il y ait des exportations à ces mêmes périodes. Si, à cause d'une plus faible disponibilité d'oignons dans les zones de production les prix grimpent, les commerçants du marché de Niamey peuvent se tourner vers d'autres origines.

L'évolution la plus notable est la **forte augmentation de l'oignon du Nigeria sur les marchés de Niamey**. Avant 2019, l'oignon du Nigeria n'était présent que 24% des semaines en moyenne sur l'année. Depuis 2019, sa présence a progressé : 38% des semaines en 2019 et 81% des semaines en 2022. Il est presque aussi présent que l'oignon du Niger.

Plusieurs raisons peuvent expliquer ces flux d'oignon d'un pays à l'autre : les disponibilités en fonction des périodes, les distances entre zones de production et de consommation, les variations du taux de change du Naira pour le Nigeria, et les différentiels de prix entre les marchés. Cela peut s'illustrer par le cas du Bénin.

La présence de l'oignon du Bénin, appelé par les commerçants « oignon de Malanville » est irrégulière d'une année sur l'autre. De 2016 à 2021, il oscille entre 6 et 16 semaines de présence par an sur les marchés de Niamey. Sa présence a fortement augmenté en 2022 où il représente 46% des semaines (24 semaines). Il est présent en fin d'année et surtout en début d'année avant le gros de la récolte du Niger, lorsque les prix sont les plus élevés au Niger. Dans le nord Bénin l'oignon est produit dans les communes de Malanville et Karimama, toutes deux au bord du fleuve Niger. La production d'oignon se fait sur deux cycles dont un cycle avec les pépinières en septembre et la récolte en janvier – février (Tarchiani, 2013), ce qui permet d'approvisionner le marché de Niamey en début d'année.



L'oignon de Malanville arrive sur Cotonou de décembre à avril, période où les prix sont les plus bas. Le marché de Cotonou est principalement approvisionné par l'oignon nigérien qui est présent quasiment toute l'année mais dont les prix sont plus bas entre janvier et juillet en raison d'une plus forte abondance de l'offre. Les importations d'oignons de Hollande (5 à 10 000T/an) se font en période de cherté/rareté de l'offre d'oignon du Niger, principalement entre septembre et décembre à des prix plus bas que l'oignon local. Donc, pour l'oignon de Malanville, en fin et surtout début d'année, le marché de Niamey peut être plus intéressant que le marché de Cotonou. La distance est plus courte (Gaya – Niamey 285 km, Gaya Cotonou 741 km et Galmi – Niamey 470 km) et les prix de fin d'année sont les plus élevés.

La demande en oignon du Bénin est estimée entre 60 000 et 80 000 tonnes par an, soit 5 à 6 kg par personne et par an. Le Bénin produit moins de la moitié de sa consommation annuelle en oignon, environ 35 000 T/an ces dernières années. Dans ces conditions, entre 25 000 et 35 000 tonnes

seraient importées du Niger chaque année. Ce calcul est basé sur le fait que toute la production du Bénin est commercialisée dans le pays mais le suivi du marché de Niamey montre que ce n'est pas le cas car une partie est exportée au Niger.

L'exemple du Bénin montre que les circuits commerciaux sont complexes et que le Niger peut recevoir des oignons du Bénin sur le marché de Niamey alors qu'en même temps l'oignon du Niger arrive au Bénin.

Source : Étude de Faisabilité pour l'aménagement du Marché de Gros de l'Agglomération du Grand Nokoué - Ministère du Cadre de Vie et du Développement Durable – Bénin, 2018.

Tableau 2 : Origine des oignons sur les marchés de Niamey en 2019

2019																																																							
Oignon	1	2	3	4	5	6	7	8	9	10	11	12	13	14	15	16	17	18	19	20	21	22	23	24	25	26	27	28	29	30	31	32	33	34	35	36	37	38	39	40	41	42	43	44	45	46	47	48	49	50	51	52			
Niger																																																							
Nigeria																																																							
Bénin																																																							

Tableau 3 : Origine des oignons sur les marchés de Niamey en 2020

2020																																																								
Oignon	1	2	3	4	5	6	7	8	9	10	11	12	13	14	15	16	17	18	19	20	21	22	23	24	25	26	27	28	29	30	31	32	33	34	35	36	37	38	39	40	41	42	43	44	45	46	47	48	49	50	51	52				
Niger																																																								
Nigeria																																																								
Bénin																																																								

Tableau 4 : Origine des oignons sur les marchés de Niamey en 2021


2021																																																										
Oignon	1	2	3	4	5	6	7	8	9	10	11	12	13	14	15	16	17	18	19	20	21	22	23	24	25	26	27	28	29	30	31	32	33	34	35	36	37	38	39	40	41	42	43	44	45	46	47	48	49	50	51	52						
Niger																																																										
Nigeria																																																										
Bénin																																																										
Algérie																																																										

Tableau 5 : Origine des oignons sur les marchés de Niamey en 2022

2022																																																											
Oignon	1	2	3	4	5	6	7	8	9	10	11	12	13	14	15	16	17	18	19	20	21	22	23	24	25	26	27	28	29	30	31	32	33	34	35	36	37	38	39	40	41	42	43	44	45	46	47	48	49	50	51	52							
Niger																																																											
Nigeria																																																											
Bénin																																																											
Maroc																																																											

Tableau 6 : Semaines de présence des oignons du Nigeria sur les marchés de Niamey en 2019 et 2022

Oignon																																																						
Nigeria	1	2	3	4	5	6	7	8	9	10	11	12	13	14	15	16	17	18	19	20	21	22	23	24	25	26	27	28	29	30	31	32	33	34	35	36	37	38	39	40	41	42	43	44	45	46	47	48	49	50	51	52		
2019																																																						
2022																																																						



En 2019 et les années précédentes, l'oignon du Nigeria était présent principalement en avril puis disparaissait du marché pendant quelques semaines, pour réapparaître en août – octobre sur le marché, de manière discontinue, avant l'arrivée de la récolte de la région d'Agadez (mi-novembre). Les commerçants font des commandes en quantités réduites car, selon eux, l'oignon du Nigeria est moins apprécié et il se conserve peu. Cela expliquerait le caractère discontinu des approvisionnements.

En 2022, l'oignon du Nigeria a été présent du début février jusqu'à la fin de l'année et de manière quasi continue (tableau 6).

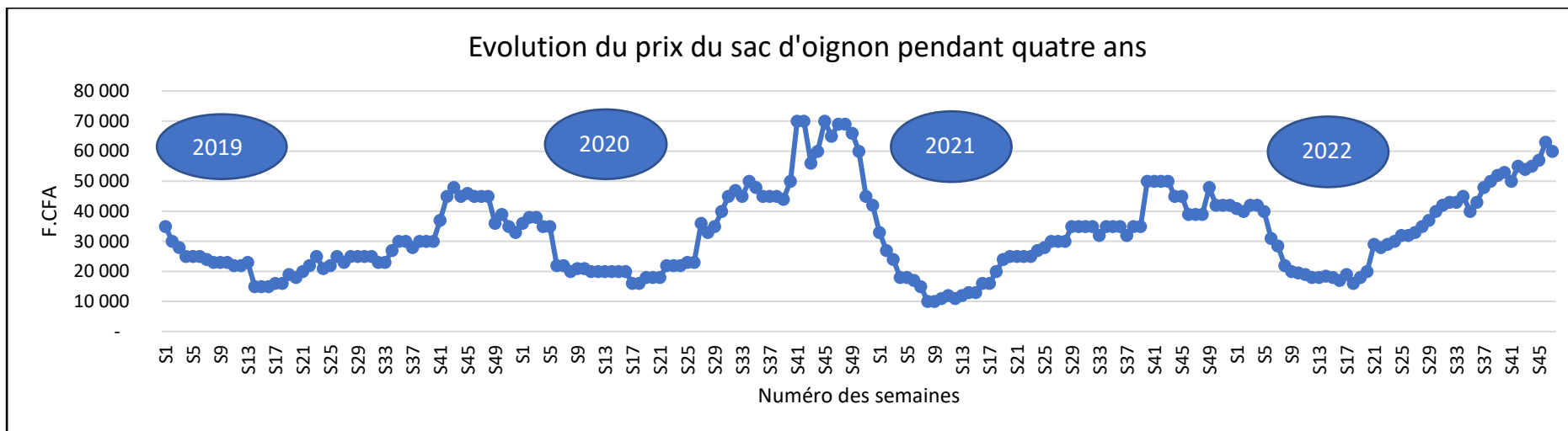
Un changement noté en 2022 pour les oignons du Nigeria, c'est le type de sac. Jusqu'à cette date, il était commercialisé dans des sacs de jutes identiques aux sacs de la Région de Tahoua, sac avec hausse pouvant contenir 120 à 130 kg d'oignons. Depuis 2022, ce sont des sacs de type « céréales » de taille 100 kg, en matière synthétique, avec la hausse classique pour augmenter le volume. Ces sacs contiennent moins d'oignon que les sacs traditionnels. Autre nouveauté, le Nigeria propose également des « petits sacs » de taille 50 kg pour la commercialisation.

Photo ci-contre : les deux types de taille de sac pour les oignons du Nigeria

2. Le prix de gros du sac d'oignon sur les marchés de Niamey

Le graphe ci-dessous présente le prix des oignons d'origine Niger. Ce sont les prix du sac de 120/130 kg de Violet de Galmi provenant des régions Sud qui ont été pris. Pour les périodes où cet oignon n'était pas présent, le calcul a été fait avec le prix du sac d'oignon d'Agadez rapporté à un poids de 130 kg.

- **Le prix de gros le plus bas est généralement enregistré au mois d'avril** ce qui correspond à la récolte principale dans toutes les régions à l'exception d'Agadez dont l'oignon arrive sur le marché en fin d'année. L'année 2021 a été l'exception car le prix le plus bas a été enregistré en fin du mois d'avril.
- A partir de cette date, le prix du sac d'oignon augmente plus ou moins régulièrement selon les années.



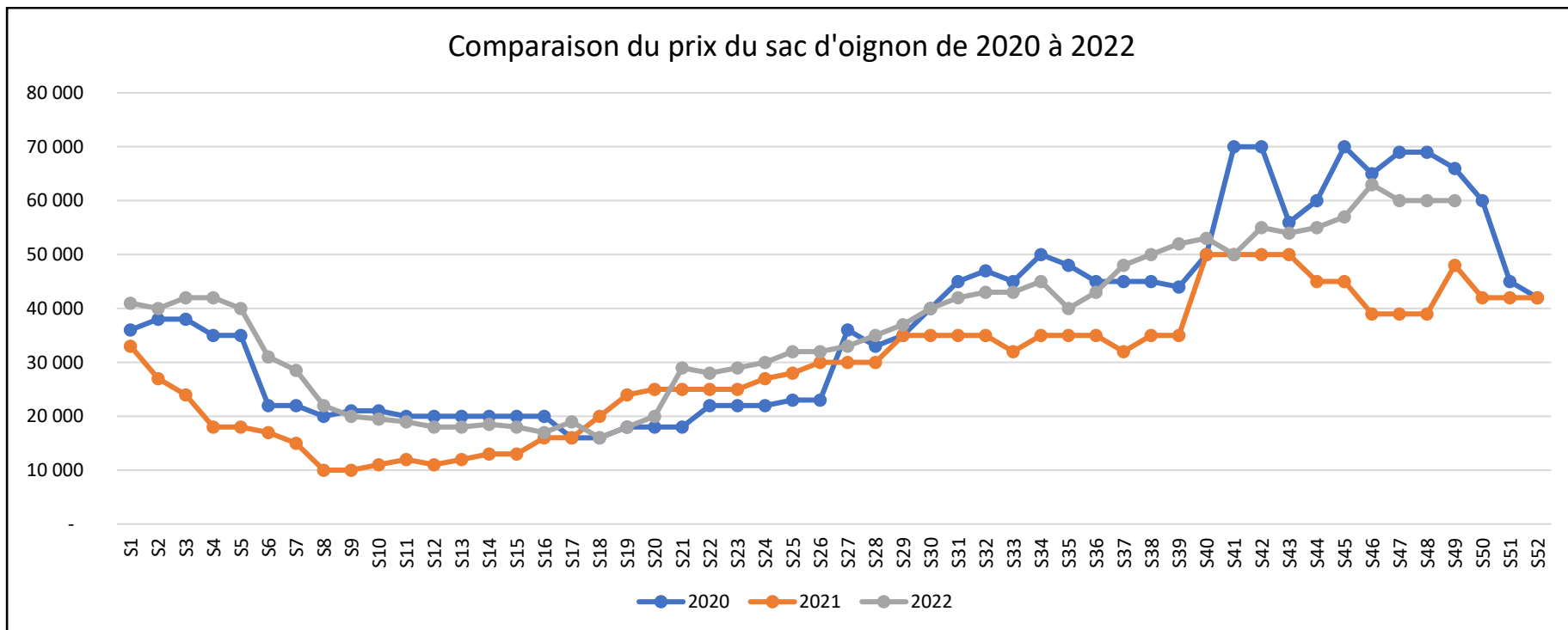
Graph 1 : Evolution du prix du sac d'oignon sur les marchés de gros de Niamey

- A partir de cette date, le prix du sac d'oignon augmente plus ou moins régulièrement selon les années.
- **Le prix le plus élevé est enregistré en octobre** sauf pour 2022 où il a continué à progresser jusqu'en novembre. C'est bien dans cette période de prix élevé où, en 2021, il a été enregistré un approvisionnement d'oignons d'Algérie sur les marchés de Niamey et, en 2022, un approvisionnement d'oignons du Maroc.
- Les oignons d'Agadez arrivent chaque année en mi-novembre (S46), mais en 2022 il a été remarqué une arrivée précoce mi-octobre (S43), soit trois semaines d'avance.
- **Les prix restent élevés pendant le dernier trimestre de l'année** avant de chuter plus ou moins brutalement en janvier et février avec l'arrivée des récoltes du premier cycle de la région de Tahoua.
- **De mars à avril, le prix moyen du sac se trouve dans une fourchette de 13.000 à 20.000 F le sac** ce qui correspond à la période de récolte et une plus forte disponibilité. C'est à partir du mois de juin que le prix commence à grimper pour atteindre son pic en octobre.
- L'année 2020 a enregistré les prix les plus élevés, le sac a atteint 70.000 F en novembre.
- L'année suivante, 2021 a été l'inverse, le prix maximum du sac a été de 50.000 F et avec un minimum de 10.000 F.

Tableau 7 : Prix du sac d'oignons (en F.CFA) le plus élevé et le plus bas en fonction de l'année	Tableau 8 : Prix moyens du sac d'oignons en fonction des périodes et des années
--	---

Année	Prix maximum	Date	Prix minimum	Date		Année	Mars Avril	Juillet Août	Octobre Novembre
2019	48 000	S43 (fin octobre)	15 000	S14 (début avril)		2019	18 875	24 500	42 889
2020	70 000	S41 (mi-octobre)	16 000	S17 (fin avril)		2020	19 625	41 375	64 333
2021	50 000	S40 (début octobre)	10 000	S8 (fin février)		2021	13 000	33 375	45 222
2022	63 000	S46 (mi-novembre)	16 000	S16 (mi-avril)		2022	18 375	39 750	56 334

Entre la période de prix bas (mars avril) et la période de prix haut (octobre novembre), si on considère les prix moyens par période, le **prix du sac est multiplié par 3 à 3,5 fois**.



Graph 2 : Comparaison du prix du sac d'oignon par semaine sur les marchés de Niamey de 2020 à 2022

Pour les trois dernières années, c'est en 2021 que le prix de l'oignon a été le plus bas avec une moyenne de 13.000 F le sac de mars à avril. Cette faiblesse du prix a concerné tous les produits maraichers (effet COVID ?). Il est également possible qu'une arrivée plus importante des oignons du Nigeria ait influencé le prix à la baisse (graphe 2).

		
<p>Sac d'oignon au comptoir d'Agadez le 24 novembre 2022</p>	<p>Sacs filets utilisés pour l'oignon d'Agadez principalement (46 à 50 kg)</p>	<p>Sacs de cacao utilisés traditionnellement pour la commercialisation (120 à 130 kg)</p>

 <p>Schweizerische Eidgenossenschaft Confédération suisse Confederazione Svizzera Confederaziun svizra</p> <p>Direction du développement et de la coopération DDC</p>	 <p>Ministère de l'Agriculture</p>	<p>Ces activités sont réalisées dans le cadre du Programme d'Appui à la Petite Irrigation (PAPI) Phase 2</p>
---	---	--