



Evolution du prix de gros de l'oignon sur les marchés de Niamey

Janvier 2020 - Mai 2024

Rédaction : Fanta Mady Cissé Safiatou, Patrick Delmas (RECA) / Juin 2024

Ce travail de suivi des marchés est réalisé de manière hebdomadaire par le RECA sur les principaux marchés de gros de Niamey (Djémadjé, Katako et Harobanda). Les prix relevés sont ceux des unités de mesure / conditionnement utilisées pour la vente en gros. Il s'agit de cartons, de paniers dénommés « tchila », de sacs de différentes tailles ou de caisses en bois.

Pour l'oignon, les prix relevés sont des prix de vente des commerçants grossistes ou semi-grossistes. Pour ce suivi des prix, le RECA bénéficie de l'appui du Programme d'Appui à la Petite Irrigation (Phase 2) et du Programme sur la résilience du système alimentaire (PRSA/FSRP).

La production d'oignon au Niger est estimée autour de 750 000 tonnes avec un rendement moyen de 22 tonnes par hectare¹. Environ 46% de la production part à l'exportation dont les principaux marchés sont le Ghana et la Côte d'Ivoire.

1. Les provenances de l'oignon sur les marchés de Niamey



En 2023, l'oignon du Niger a été présent toute l'année (52 semaines) sur le marché de Niamey, ce qui n'est pas le cas chaque année. L'oignon du Niger peut être absent du marché pendant 4 à 6 semaines bien que le Niger soit le principal pays exportateur de l'Afrique de l'Ouest.

Depuis 2018, la présence de l'oignon du Nigeria sur le marché de Niamey est en progression régulière. En 2023, il était présent 49 semaines sur 52, soit quasiment toute l'année.

L'oignon du Bénin (Malanville) est présent sur le marché en fin d'année ou en début d'année, c'est variable. Sa présence varie de quelques semaines à presque la moitié de l'année comme en 2022. Elle a baissé en 2023 et encore plus en 2024, vraisemblablement suite à la fermeture de la frontière.

Tableau 1 : Nombre de semaines de présence des oignons de différentes origines sur le marché de Niamey

Année Pays	2016	2017	2018	2019	2020	2021	2022	2023
Niger	40	47	45	46	47	52	46	52
Nigeria	14	7	9	19	29	38	43	49
Bénin	6	16	7	17	12	8	24	15

¹ Analyse approfondie de la chaîne de valeur oignon au Niger 2021-2030 : SOFRECO Août 2022
<https://reca-niger.org/spip.php?article1737>

Tableau 2 : Présence des différentes origines d'oignon sur l'ensemble des semaines de 2020 à 2024

2020																																																																																						
Oignon	1	2	3	4	5	6	7	8	9	10	11	12	13	14	15	16	17	18	19	20	21	22	23	24	25	26	27	28	29	30	31	32	33	34	35	36	37	38	39	40	41	42	43	44	45	46	47	48	49	50	51	52																																		
Niger	■																																																																																					
Nigeria														■	■	■	■	■	■	■	■	■	■	■	■	■	■	■	■	■	■	■	■	■	■	■	■	■	■	■	■	■	■	■	■	■	■	■	■	■	■	■	■																																	
Bénin			■	■	■	■	■	■	■	■	■	■																																																																										

2021																																																					
Oignon	1	2	3	4	5	6	7	8	9	10	11	12	13	14	15	16	17	18	19	20	21	22	23	24	25	26	27	28	29	30	31	32	33	34	35	36	37	38	39	40	41	42	43	44	45	46	47	48	49	50	51	52	
Niger	■																																																				
Nigeria	■	■	■							■	■	■	■	■	■	■	■	■	■	■	■	■	■	■	■	■	■	■	■	■	■	■	■	■	■	■	■	■	■	■	■	■	■	■	■	■	■	■	■	■	■		
Bénin	■	■	■	■						■	■	■	■																																								

2022																																																							
Oignon	1	2	3	4	5	6	7	8	9	10	11	12	13	14	15	16	17	18	19	20	21	22	23	24	25	26	27	28	29	30	31	32	33	34	35	36	37	38	39	40	41	42	43	44	45	46	47	48	49	50	51	52			
Niger			■	■	■					■	■	■	■	■	■	■	■	■	■	■	■	■	■	■	■	■	■	■	■	■	■	■	■	■	■	■	■	■	■	■	■	■	■	■	■	■	■	■	■	■	■	■	■	■	
Nigeria						■	■	■	■	■	■	■	■	■	■	■	■	■	■	■	■	■	■	■	■	■	■	■	■	■	■	■	■	■	■	■	■	■	■	■	■	■	■	■	■	■	■	■	■	■	■	■	■	■	■
Bénin	■	■	■	■	■	■	■	■	■	■	■	■	■	■	■	■	■	■	■	■	■	■	■	■	■	■	■	■	■	■	■	■	■	■	■	■	■	■	■	■	■	■	■	■	■	■	■	■	■	■	■	■	■	■	■

2023																																																								
Oignon	1	2	3	4	5	6	7	8	9	10	11	12	13	14	15	16	17	18	19	20	21	22	23	24	25	26	27	28	29	30	31	32	33	34	35	36	37	38	39	40	41	42	43	44	45	46	47	48	49	50	51	52				
Niger	■																																																							
Nigeria	■	■	■	■	■	■	■	■	■	■	■	■	■	■	■	■	■	■	■	■	■	■	■	■	■	■	■	■	■	■	■	■	■	■	■	■	■	■	■	■	■	■	■	■	■	■	■	■	■	■	■	■	■	■	■	■
Bénin	■	■	■	■	■	■	■	■	■	■	■	■	■	■	■	■	■	■	■	■	■	■	■	■	■	■	■	■	■	■	■	■	■	■	■	■	■	■	■	■	■	■	■	■	■	■	■	■	■	■	■	■	■	■	■	■

2024																																																						
Oignon	1	2	3	4	5	6	7	8	9	10	11	12	13	14	15	16	17	18	19	20	21	22	23	24	25	26	27	28	29	30	31	32	33	34	35	36	37	38	39	40	41	42	43	44	45	46	47	48	49	50	51	52		
Niger	■																									■																												
Nigeria	■																									■																												
Bénin	■	■	■	■	■	■	■	■	■																																													

Pourquoi trouve-t-on des oignons du Nigeria et du Bénin sur le marché de Niamey alors que le Niger est le principal pays exportateur ? C'est une question qui est souvent posée.

A notre niveau, nous ne pouvons qu'émettre des hypothèses :

- Les zones de production du Nigeria sont proches de la frontière du Niger et il est sans doute plus facile pour les producteurs ou les commerçants du Nigeria de commercialiser la production via le Niger.
- Les commerçants qui travaillent pour l'exportation doivent fournir leurs clients tout au long de l'année, aussi quand la production disponible est plus réduite, ils peuvent privilégier leurs clients à l'extérieur.
- Export et marché intérieur, les acteurs ne sont pas les mêmes. Les grossistes de Niamey se ravitaillent là où le prix est le plus intéressant pour eux. A certaine période c'est le Nigeria ou le Bénin.

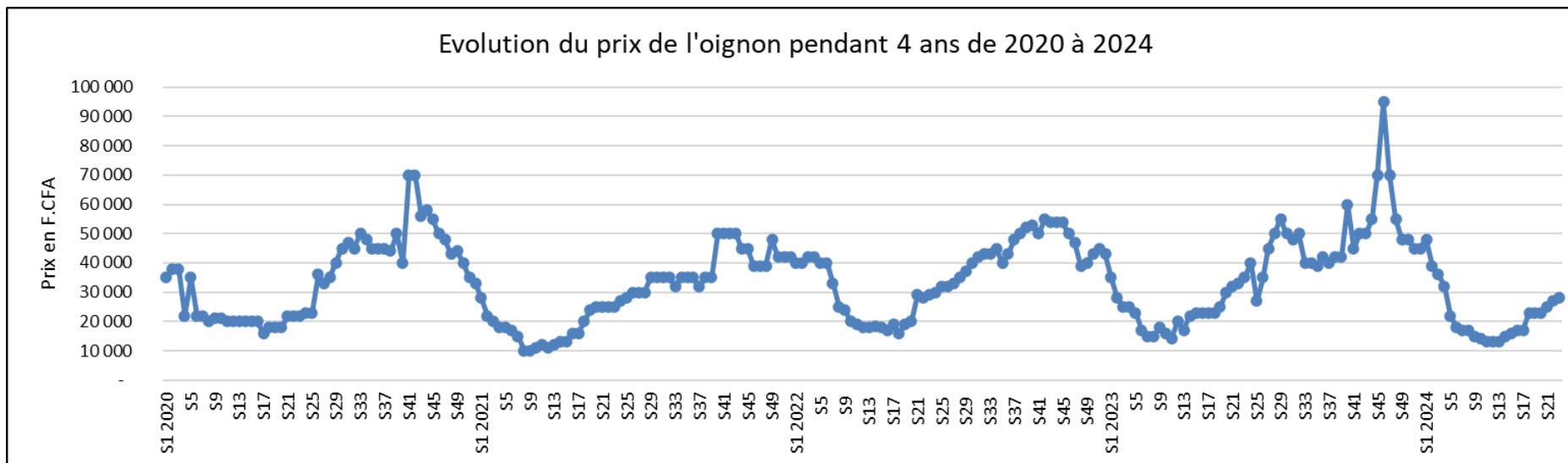
Plusieurs raisons peuvent expliquer ces flux d'oignon d'un pays à l'autre : les disponibilités en fonction des périodes, les distances entre zones de production et de consommation, les variations du taux de change du Naira pour le Nigeria, et les différentiels de prix entre les marchés. Cela peut s'illustrer par le cas du Bénin.

La présence de l'oignon du Bénin, appelé par les commerçants « oignon de Malanville », est irrégulière d'une année sur l'autre. De 2016 à 2021, elle oscille entre 6 et 16 semaines par an sur les marchés de Niamey. Cette présence a fortement augmenté en 2022 avec 46% des semaines (24 semaines). L'oignon de Malanville est présent en fin d'année et surtout en début d'année avant le gros de la récolte du Niger. Dans le nord Bénin, l'oignon est produit dans les communes de Malanville et Karimama, toutes deux au bord du fleuve Niger. La production d'oignon se fait sur deux cycles dont un cycle avec les pépinières en septembre et la récolte en janvier – février, ce qui permet d'approvisionner le marché de Niamey en début d'année.

2. Le prix de gros du sac d'oignon sur les marchés de Niamey

Le graphe ci-dessous présente le prix des oignons d'origine Niger. Ce sont les prix du sac de 120 kg de Violet de Galmi provenant des régions Sud du Niger (principalement la Région de Tahoua) qui ont été pris en compte. Pour les périodes où cet oignon n'était pas présent, le calcul a été fait avec le prix du sac d'oignon d'Agadez rapporté à un poids de 120 kg. L'oignon d'Agadez est principalement commercialisé en fin d'année sur le marché de Niamey.





Graph 1 : Evolution du prix du sac d'oignon sur le marché de gros de Niamey (Djémadjé)

- **Le prix de gros le plus bas est généralement enregistré durant les mois de mars et avril**, ce qui correspond à la récolte principale dans toutes les régions et une plus forte disponibilité, à l'exception d'Agadez dont l'oignon arrive sur le marché en fin d'année. De février à avril, le prix du sac se trouve dans une fourchette de **15.000 à 25.000 F**.
- C'est à partir du mois de juin que le prix commence à grimper régulièrement pour atteindre son **pic en octobre ou novembre** suivant les années (tableau 3).

Tableau 4 : Prix maximum et minimum du sac d'oignon ces dernières années

Année	Prix maximum	Date	Prix minimum	Date
2020	70.000	S42 (mi-octobre)	16.000	S17 (fin avril)
2021	50.000	S40 (début octobre)	10.000	S8 (fin février)
2022	63.000	S46 (mi-novembre)	16.000	S16 (mi-avril)
2023	95.000	S46 (mi-novembre)	14.000	S11 (mi-mars)
2024			13.000	S11 (mi-mars)

- **2023, une année perturbée.**

Tableau 4 : Prix moyen trimestriel du sac d'oignon et prix moyen annuel

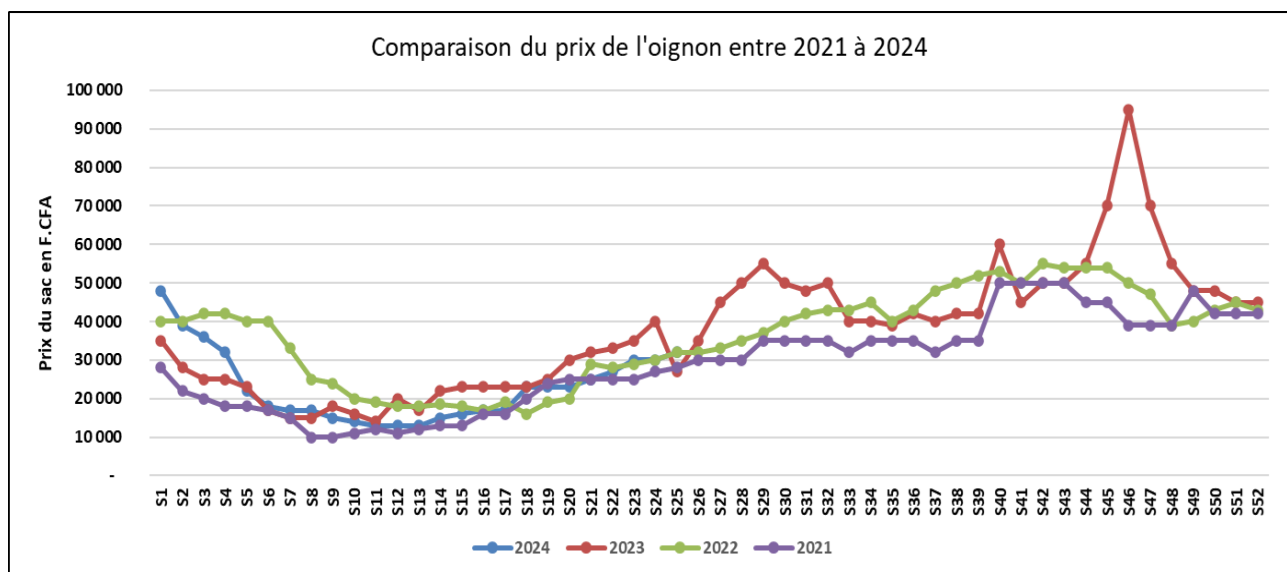
Année	Trimestre 1	Trimestre 2	Trimestre 3	Trimestre 4	Année
2024	23 002	23 167			
2023	20 771	28 538	44 846	56 615	37 693
2022	31 002	23 654	42 385	48 231	36 318
2021	15 848	22 077	33 769	44 692	29 097

En premier, l'année 2023 a enregistré un pic de prix jamais observé jusqu'à maintenant avec le sac à 95 000 F

en novembre (Graphe 1). Si le prix moyen du sac au premier trimestre était nettement inférieur à l'année précédente (2022), pour le reste de l'année, le prix moyen par trimestre a été supérieur aux années précédentes. **C'est un peu paradoxal alors que les producteurs et les commerçants se sont plein des difficultés de commercialisation à causes des sanctions dont le Niger a été victime.**

Cette hausse des prix pourrait s'expliquer par la hausse des prix de l'oignon sur le marché mondial et notamment de l'oignon de Hollande qui se vendait en avril 2023 à des prix records. Cette hausse des prix est principalement due à la baisse de la production en Europe, ainsi qu'à la réduction de la production mondiale en raison des conditions climatiques difficiles et de la hausse des prix des engrais.

Le prix du sac a connu des variations inhabituelles en 2023. Au début du mois d'octobre, le prix du sac suit son cours normal mais vers la deuxième semaine on assiste à une chute brutale du prix qui passe de 60.000 F à 40.000 F le sac. Cette baisse pourrait s'expliquer par le blocage des frontières et donc les difficultés pour les commerçants étrangers de s'approvisionner au Niger et pour les commerçants nigériens d'exporter, le temps pour les commerçants de trouver de nouvelles routes pour l'exportation des oignons. Début novembre, le prix du sac est de nouveau en hausse et a battu le record en atteignant 95.000 F, comme si un déficit d'oignon sur les marchés extérieurs avait provoqué une flambée des prix sur le marché de Niamey. L'oignon d'Agadez est réapparu sur le marché à la semaine 42 (mi-octobre) mais avec un prix plus élevé que celui de l'année précédente 28.000 F contre 18.000 F le sac de 45 kg. L'oignon de Malanville devrait être sur le marché en cette période mais, à cause de la fermeture des frontières, on remarque l'absence totale de l'oignon de Malanville d'où, peut-être, la hausse du prix du sac de l'oignon d'Agadez.

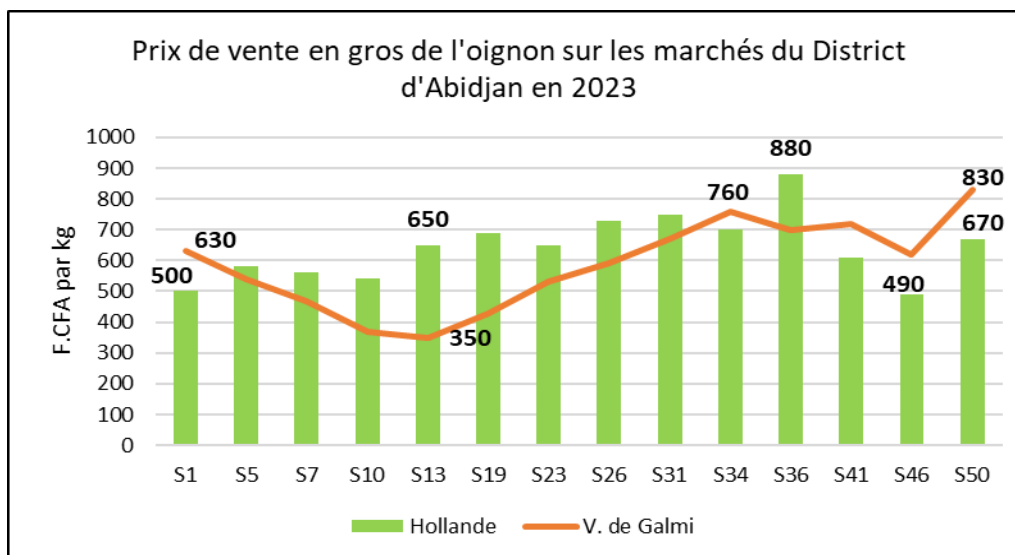


Grappe 2 : Evolution du prix du sac d'oignon sur les marchés de gros de Niamey

3. Le prix des oignons sur le marché d'Abidjan en 2023

- **Prix de vente des oignons sur le marché d'Abidjan (Côte d'Ivoire)**

Pour l'année 2023, le prix de gros de l'oignon Violet de Galmi (Niger et Burkina Faso) est plus bas que l'oignon importé de Hollande de février jusqu'à début septembre. A partir de cette date, qui correspond à l'arrivée des nouveaux oignons des pays européens et en particulier des Pays-Bas, et à la hausse des prix au Niger avec une plus faible disponibilité, l'oignon Violet de Galmi est plus cher que l'oignon de Hollande de fin septembre à fin janvier.

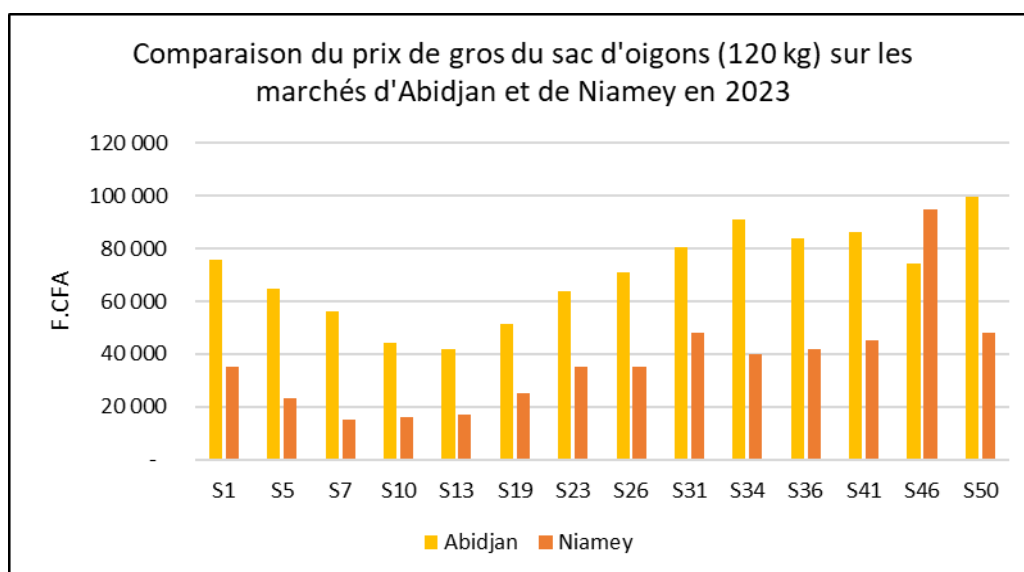


Graph 3 : Comparaison du prix de vente en gros de l'oignon de Hollande et de l'oignon Violet de Galmi sur le marché d'Abidjan (Cote d'Ivoire)

Source : Office d'aide à la Commercialisation des Produits Vivriers (OCPV) / Synthèse des prix moyens (gros-detail) collectés sur l'ensemble des marchés

- **Comparaison du prix de vente en gros du sac d'oignon de Violet de Galmi sur le marché d'Abidjan (Cote d'Ivoire) et sur le marché de Niamey**

Le prix du sac de Violet de Galmi à Abidjan a été obtenu à partir du prix de gros au kg X 120 kg.



Graph 4 : Comparaison du prix de vente en gros du sac d'oignon de Violet de Galmi sur le marché d'Abidjan (Cote d'Ivoire) et sur le marché de Niamey

En moyenne, le prix de gros du sac d'oignon de 120 kg est deux fois plus élevé à Abidjan qu'à Niamey. C'est pendant les mois de février et de mars, au moment où les prix sont les plus bas, que la différence est la plus importante (2,5 à 3,8 fois supérieur à Abidjan par rapport à Niamey).

C'est surprenant. Cela signifierait que les commerçants d'Abidjan font des marges plus importantes au moment où les prix sont bas et limiteraient leurs marges quand les prix augmentent, peut-être pour rester compétitifs par rapport à l'oignon de Hollande.

Attention, le calcul du prix de vente du sac sur le marché d'Abidjan ne tient pas compte des pertes dues à la distance et au temps de transport. Il est surement surévalué.

Le prix relevé pour la semaine 46 à Niamey (novembre) semble bien un accident. Cette brusque montée des prix n'a pas été enregistrée à Abidjan.



Le RECA bénéficie du soutien du Programme d'Appui à la Petite Irrigation (PAPI) phase II financé par l'Etat du Niger et la Coopération Suisse et du Programme de Résilience du Système alimentaire en Afrique de l'Ouest (PRSA/FSRP) financé par l'Etat du Niger et la Banque Mondiale.