



Mise en place d'une information sur les marchés et les prix des produits maraîchers

Evolution du prix du poivron pendant quatre ans sur les marchés de gros de Niamey

18 janvier 2020 / Note d'information / Produits du maraîchage sur les marchés de Niamey

Rédaction : Fanta Mady Cissé Safiétou (RECA)

1. Les provenances du poivron sur les marchés de gros de Niamey



Poivron du Niger



Poivron du Burkina Faso

Si en 2015, pendant quelques semaines, du poivron du Nigeria s'est vendu sur le marché de Djémadjé à Niamey, cela n'a plus été le cas à partir de 2016. De 2016 à 2019, les poivrons vendus à Niamey viennent du Niger, essentiellement des sites de production autour de Niamey ou du Burkina Faso.

- **Le poivron du Niger** était présent 30 semaines sur 52 au cours de l'année 2016, en début d'année jusqu'au mois de mai puis à partir d'octobre jusqu'à la fin de l'année. Il était absent du marché de juin à mi-octobre.
- En 2017 et 2018, le poivron du Niger était présent pendant 35 semaines sur 52, de janvier à juillet, puis à partir de novembre.



- En 2019, le poivron du Niger est présent pendant les 7 premiers mois de l'année et ne réapparaît pas novembre. Il faudra attendre janvier 2020 pour qu'il revienne sur le marché. Il n'aura été présent que 28 semaines en 2019.

2016																																																					
Poivron	1	2	3	4	5	6	7	8	9	10	11	12	13	14	15	16	17	18	19	20	21	22	23	24	25	26	27	28	29	30	31	32	33	34	35	36	37	38	39	40	41	42	43	44	45	46	47	48	49	50	51	52	
Niger	■	■	■	■	■	■	■	■	■	■	■	■	■	■	■	■	■	■	■	■	■	■	■	■	■	■	■	■	■	■	■	■	■	■	■	■	■	■	■	■	■	■	■	■	■	■	■	■	■	■	■		
Burkina Faso	■	■																																																			

2017																																																									
Poivron	1	2	3	4	5	6	7	8	9	10	11	12	13	14	15	16	17	18	19	20	21	22	23	24	25	26	27	28	29	30	31	32	33	34	35	36	37	38	39	40	41	42	43	44	45	46	47	48	49	50	51	52					
Niger																																																									
Burkina Faso																																																									

2018																																																													
Poivron	1	2	3	4	5	6	7	8	9	10	11	12	13	14	15	16	17	18	19	20	21	22	23	24	25	26	27	28	29	30	31	32	33	34	35	36	37	38	39	40	41	42	43	44	45	46	47	48	49	50	51	52									
Niger																																																													
Burkina Faso																																																													

2019																																																															
Poivron	1	2	3	4	5	6	7	8	9	10	11	12	13	14	15	16	17	18	19	20	21	22	23	24	25	26	27	28	29	30	31	32	33	34	35	36	37	38	39	40	41	42	43	44	45	46	47	48	49	50	51	52											
Niger																																																															
Burkina Faso																																																															

	Poivron du Niger
	Poivron du Burkina Faso

Tableaux de présence des poivrons selon leur origine de 2016 à 2019



Le poivron du Burkina Faso est présent 32 semaines sur 52 en 2016. Il est absent en début d'année au moment où la production nigérienne est la plus importante.

Par contre, en 2017 et 2018, il est présent sur le marché de Niamey pendant pratiquement toute l'année soit 42 et 43 semaines, y compris pendant la période principale de production du Niger. Cette présence semble avoir retardé d'environ un mois l'augmentation du prix du sac si on compare ces deux années aux années 2016 et 2019.

En 2019, le poivron du Burkina est moins présent, seulement 32 semaines. Il n'est pas présent pendant la période de production principale du Niger.

Il serait logique de penser que le poivron du Burkina Faso arrive sur le marché uniquement quand les prix sont élevés. Or, la moyenne du prix de vente du sac de poivron de 2015 à 2019 est de 30.700 F par sac pour le poivron du Niger et de 31.900 F pour le sac de poivron du Burkina Faso. Cette faible différence indique que le poivron du Burkina n'arrive pas sur le marché de Niamey uniquement quand les prix sont élevés.

2. Le prix de gros du sac de 60 kg de poivron sur les marchés de Niamey

Graph 1 : Evolution du prix du sac de 60 kg de poivron sur le marché de gros de Niamey (Djémadjé).



Les prix utilisés sont les prix du sac de poivron (environ 60 kg) origine Niger et quand celui-ci est absent du marché le prix du sac de poivron du Burkina Faso.

Le poivron est la culture maraîchère qui connaît les plus fortes variations de prix au cours d'une année. Par exemple, en 2017, le prix le plus élevé est monté à 120.000 F le sac en fin juin et le prix le plus bas a été de 6.000 F le sac deux mois après soit fin août, un facteur multiplicateur de 20 entre le prix le plus bas et le plus haut. Les autres années, le facteur multiplicateur entre les prix les plus hauts et les prix les plus bas vont de 10 à 12 (voir tableau 1 ci-dessous).

Les prix les plus élevés s'observent chaque année entre fin juin et fin juillet. Par contre les prix les plus bas n'ont pas été observés à la même période : mars pour 2016, août pour 2017, septembre pour 2018 et avril pour 2019 (tableau 1).

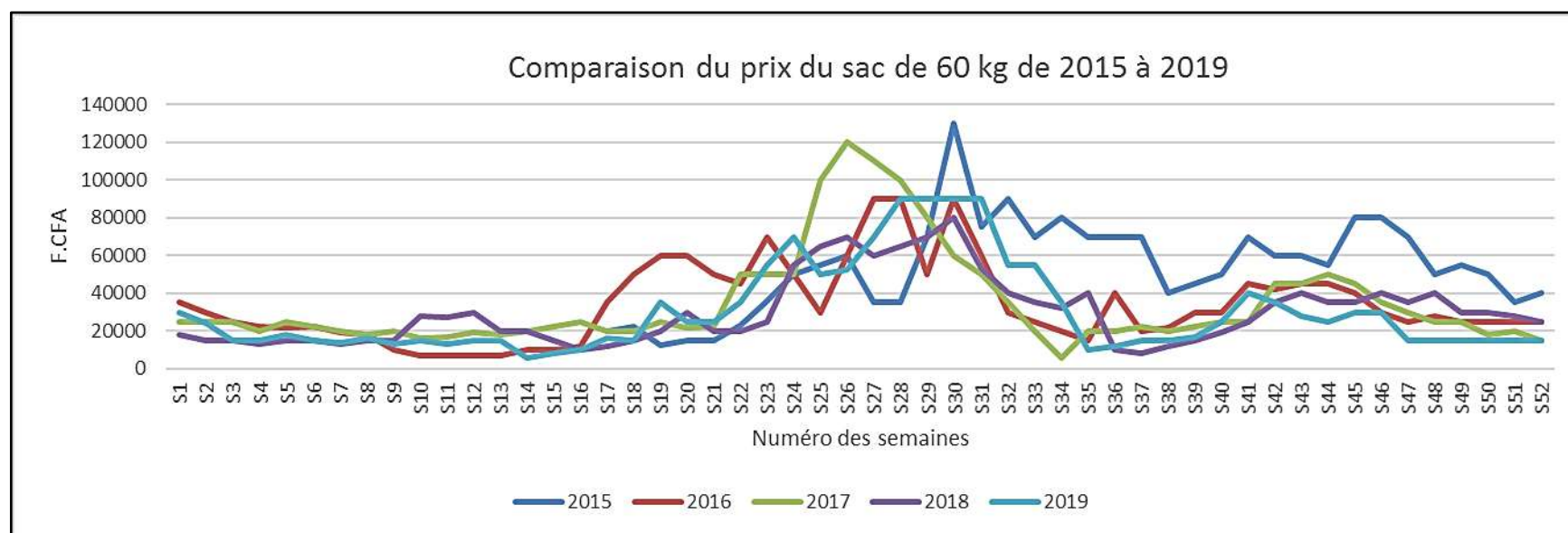
- De la *semaine 1* (janvier) jusqu'à la *semaine 11* (mi-mars), le prix chute considérablement pour se situer à 7.000F le sac de 60 kg. C'est le moment où la production locale (notamment le poivron de Saga Gorou) est présente sur le marché et arrive de façon continue et en grande quantité.
- De la *semaine 12* à la *semaine 22* (mars à mai), le prix du sac du poivron reste dans une fourchette de 20.000 et 35.000 F le sac de 60 kg.
- De la *semaine 23* (début juin) à la *semaine 30* (mi-juillet), le prix du sac augmente de manière importante pour atteindre 80.000 à 120.000 F le sac en fonction des années. Cette hausse du prix s'explique par l'absence du poivron du Niger avec la fin de sa production au niveau des sites de la ceinture maraîchère de Niamey.
- De la *semaine 33* (début août) jusqu'à la *semaine 52* (fin décembre), le prix du sac reste irrégulier et oscille entre 30.000 et 80.000 F.

Tableau 1 : Prix du sac (en F.CFA) le plus élevé et plus bas en fonction de l'année

Année	Prix maximum	Date	Prix minimum	Date
2015	130.000	S30 (fin juillet)	12.500	S20 (mi-mai)
2016	90.000	S28 (mi-juillet)	7.000	S10 (début-mars)
2017	120.000	S26 (fin juin)	6.000	S34 (fin aout)
2018	80.000	S30 (fin juillet)	8.000	S37 (mi-septembre)
2019	90.000	S28 (mi-juillet)	6.000	S14 (début avril)

3. Comparaison du prix du sac de poivron sur la période de 2015 à 2019

Graphe 2 : Comparaison du prix du sac de 60 kg de poivron sur le marché de gros de Niamey (Djémadjé) de 2015 à 2019



Les courbes de prix du sac de poivron présentent des profils relativement proches chaque année avec :

- une première partie de l'année (saison sèche froide et saison sèche chaude) avec des prix bas ;
- la saison des pluies avec des prix élevés et notamment des pics de prix ;
- la fin de l'année avec des prix moyens.

Tableau 2 : Prix moyens (en F.CFA) pour les périodes de février-mars-avril / juin-juillet-août / octobre - novembre-décembre

Année	Février, mars, avril	Juin, juillet, août	Octobre, novembre, décembre
2016	14 346	52 308	33 077
2017	20 231	61 615	31 000
2018	18 077	53 077	32 077
2019	13 385	62 500	23 308

Le tableau 2 donne le prix moyen du sac pour chacune des périodes sur trois mis : prix bas (février-mars-avril) entre 13.000 et 20.000 F par sac suivant les années, prix hauts (juin-juillet-août) entre 52.000 et 62.000 F par sac suivant les années, et prix moyens (octobre-novembre-décembre) entre 23.000 et 33.000 F suivant les années.

Le tableau 3 donne la répartition des niveaux de prix des sacs en fonction des semaines pour chaque année.

Tableau 3 : Nombre de semaines en fonction des prix moyens en franc F.CFA)

Année	2016	2017	2018	2019
« 20.000 F	13	20	21	26
Plus de 20.000 à 40.000 F	22	18	22	15
Plus de 40.000 à 60.000 F	13	9	3	5
Plus de 60.000 à 80.000 F	1	1	6	2
» 80.000 F	3	4		4

- Le nombre de semaines avec un prix du sac inférieur ou égal à 20.000 F est en augmentation de 2016 à 2019. En 2019 cela représente 50% des semaines.
- La tranche plus de 20.000 F à 40.000 F totalise entre 29% et 42% des semaines.
- En 2018 et 2019, le prix moyen du sac de poivron était inférieur ou égal à 40.000 F pour 80% des semaines.