

Rédaction : Boukar Kanta, Conseil Système alimentaire (CRA Diffa) / 5 novembre 2023.



Son de blé / Nigeria

Le RECA et les Chambres Régionales d'Agriculture (CRA) ont été chargés de faire un suivi des fournisseurs d'intrants servant pour l'alimentation des animaux dans le cadre du Programme sur la résilience du système alimentaire (PRSA/FSRP) dans les régions de Tillabéri, Tahoua, Zinder et Diffa.

Le suivi des intrants consiste à enregistrer le prix, la quantité et la provenance des intrants (aliment bétail) toutes les deux semaines auprès des vendeurs d'intrants. Les aliments bétails qui font l'objet de suivi sont :

- le son de céréales (blé, maïs, mil),
- le tourteau de coton,
- les fanes d'arachide,
- les coques de niébé.

1. La méthodologie de ce suivi

Dans un premier temps, la Chambre Régionale d'Agriculture de Diffa a pris contact avec les fournisseurs d'intrants. La CRA leur a expliqué les attentes et les objectifs de ce suivi. Ensuite les contacts (numéros téléphones, numéros WhatsApp) sont échangés avec les fournisseurs qui se portent volontaires pour ce suivi et le partage des informations sur les produits qu'ils commercialisent. Pour le troisième trimestre, ce sont 3 vendeurs d'intrants qui sont concernés. Ils se situent tous au niveau du marché de poivron de Diffa. Ainsi toutes les deux semaines, ils communiquent les prix et la quantité des intrants cités ci-haut. Les prix donnés dans le tableau 1 sont la moyenne des prix de vente des commerçants suivis.

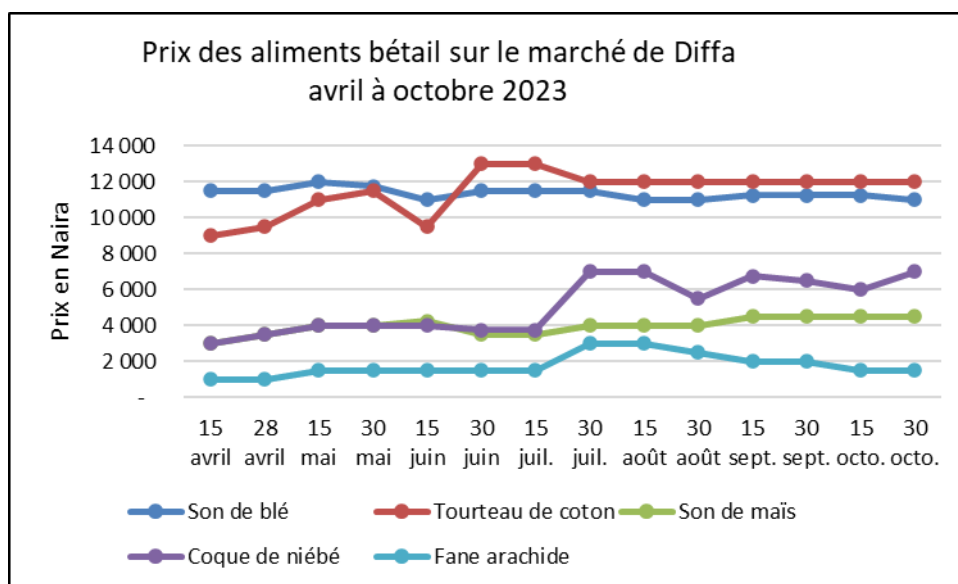
2. Les premières informations de ce suivi

- Le produit le plus important en termes de volume commercialisé est le son de blé et ensuite la fane d'arachide.

Tableau 1 : Evolution des prix des aliments bétail sur le marché de Diffa du mois d'avril au mois d'octobre 2023.

Prix en Naira	Avril		Mai		Juin		Juillet		Aout		Septembre		Octobre	
	15 avril	28 avril	15 mai	30 mai	15 juin	30 juin	15 juil.	30 juil.	15 août	30 août	15 sept.	30 sept.	15 octo.	30 octo.
Son de blé	11 500	11 500	12 000	11 750	11 000	11 500	11 500	11 500	11 000	11 000	11 250	11 250	11 250	11 000
Tourteau de coton	9 000	9 500	11 000	11 500	9 500	13 000	13 000	12 000	12 000	12 000	12 000	12 000	12 000	12 000
Son de maïs	3 000	3 500	4 000	4 000	4 250	3 500	3 500	4 000	4 000	4 000	4 500	4 500	4 500	4 500
Coque de niébé	3 000	3 500	4 000	4 000	4 000	3 750	3 750	7 000	7 000	5 500	6 750	6 500	6 000	7 000
Fane arachide	1 000	1 000	1 500	1 500	1 500	1 500	1 500	3 000	3 000	2 500	2 000	2 000	1 500	1 500
Glume de mil	2 500	2 500	2 500	3 000	3 000									
Glume de sorgho	3 000	3 500	3 500	4 000	4 000									
Son de mil						8 000	8 000							

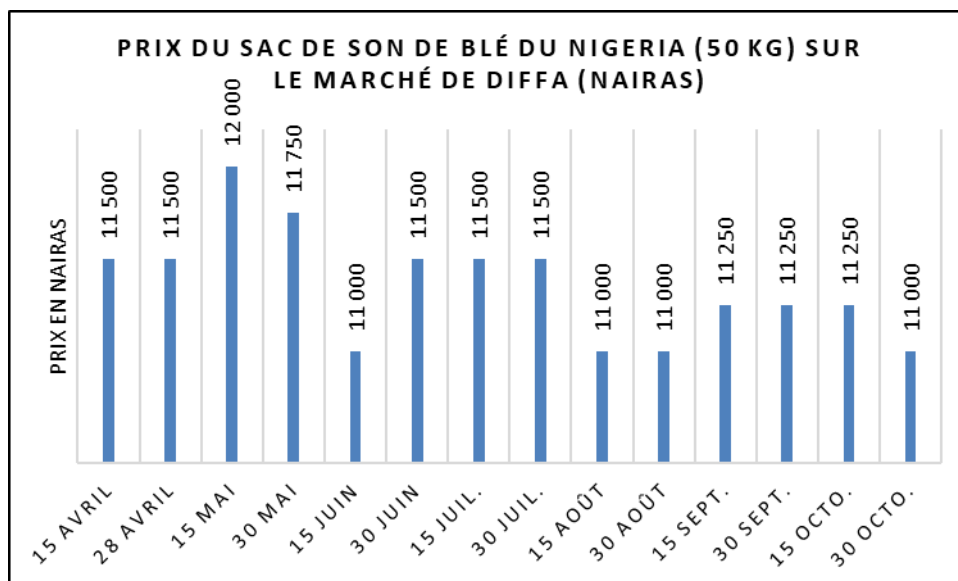
- Durant ces 7 premiers mois de suivi, les prix du son de blé et de maïs sont restés stables en Nairas, la monnaie de référence en Région de Diffa (Graphe 1).
- Le prix du sac de son de maïs est trois fois inférieur à celui du son de blé car les éleveurs n'apprécient pas cet aliment. Il provient des moulins locaux.
- Les coques de niébé, les fanes d'arachide et le tourteau de coton ont tous connu une forte montée de leur prix à la même date, la seconde quinzaine du mois de juillet. Les deux premiers sont produits localement et le troisième, le tourteau de coton, est importé du Nigeria. Il est donc difficile de voir un effet de la fermeture officielle des frontières par le Nigeria d'autant plus que le prix du sac de son de blé, également importé, n'a pratiquement pas varié à cette période.



Graphe 1 : Evolution des prix des différents aliments bétail en Nairas

3. Le son de blé

Plusieurs types de son de céréales sont commercialisés à Diffa : le son de maïs et le son de riz produits par les décortiqueuses de céréales installées un peu partout dans la ville, le son de riz provenant des rizeries, et le son de blé principalement importé.



Graphe 2 : Evolution du prix du sac de 50 kg de son de blé importé du Nigeria (en Nairas)

Le graphe 2 présente les prix par quinzaine depuis le 15 avril 2023. L'échelle choisie pour ce graphe donne l'impression que les prix sont très variables mais ce n'est pas le cas. Le prix le plus haut (12 000 Nairas) représente une augmentation de seulement 9% par rapport au prix le plus bas (11 000 Nairas). On peut écrire que le prix a été stable pendant 7 mois depuis la fin de la saison sèche, période de soudure en termes de disponibilité alimentaire pour le bétail jusqu'à septembre et octobre, période inverse où les disponibilités alimentaire sont les plus importantes. Cette stabilité est plus visible sur le graphe 1. Ce n'est pas le cas dans les autres régions du Niger où le prix du sac de son est moins stable.

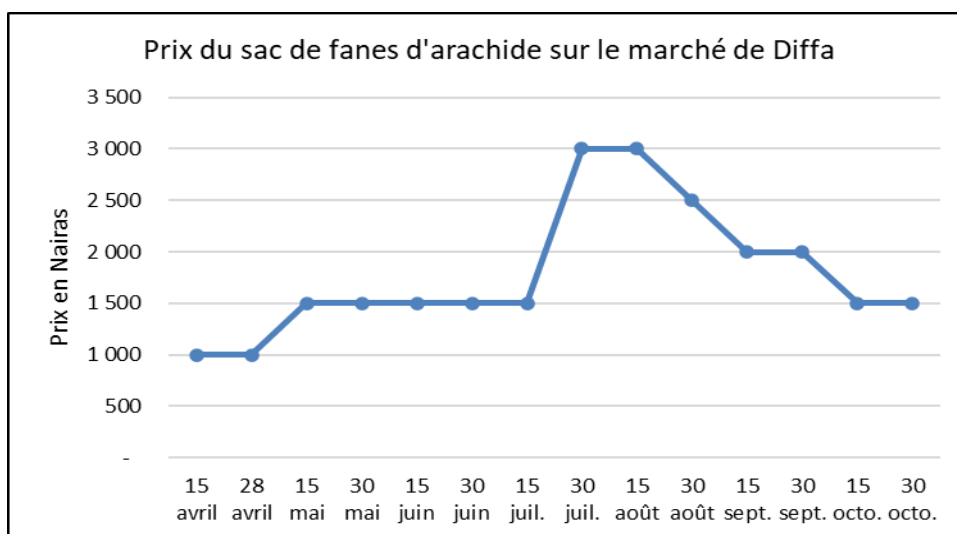
Plusieurs marques commerciales de son de blé (« Wheat Bran » en anglais) sont disponibles sur les marchés :

- Son de blé DANGOTE BRAN
- Son de blé DIAMOND BRAN
- Son de blé BUA DANGOTE
- Honey well WHEAT BRAN
- Son de blé ALASURE
- Son de blé VALLEUMBRA WHEAT OFFAL BRAN
- Son de blé GROWN FLOUR



Sac de 50 kg de son de blé en provenance du Nigeria

4. Les fanes d'arachide



Graph 3 : Evolution du prix du sac de fanes d'arachide provenance locale (en Nairas)

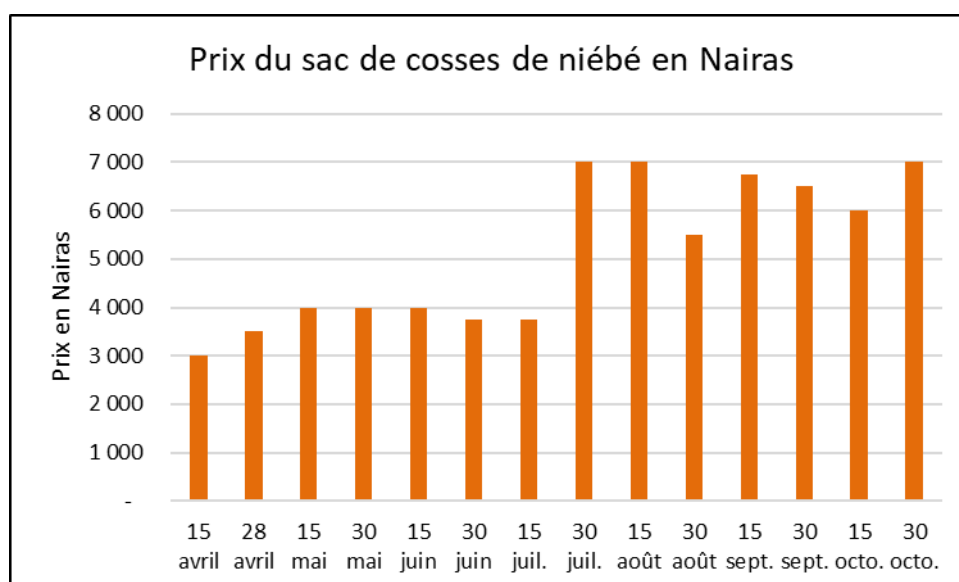
Depuis la récolte de l'année passée (2022), le prix du sac de fane d'arachide est resté constant autour de 1000 Nairas de la récolte jusqu'en avril 2023. De début mai à mi-juillet, le sac est passé à 1 500 Nairas ce qui correspond à la période de soudure avant la saison des pluies, à une augmentation de la demande et une raréfaction de l'offre.

Fin juillet, le prix du sac a doublé à cause, d'une part la rareté des produits et, d'autre part, l'installation tardive de la saison pluvieuse (manque d'herbe fraîche).

A partir de fin août, le prix a diminué progressivement pour atteindre 1 500 Nairas par sac.

5. Les coques de niébé

Après battage des gousses, les coques sèches (ou cosses) sont broyées et également vendues comme aliment pour le bétail. Les coques de niébé sont riches en protéines bien que le taux de protéines brutes soit inférieur aux feuilles. Pour un rendement moyen de 460 kg de niébé par ha, la production de coques est estimée à 120 kg. Au Niger, en moyenne, chaque hectare de niébé permet de produire 50 bottes de fanes et 4 sacs de cosses. Ainsi la chaîne de valeur niébé fournit près de 304 millions de bottes de fanes et 22 millions de sacs de cosse par an. (SOFRECO, Analyse CDV niébé, 2020)¹.



Graph 4 : Evolution du prix du sac de coques de niébé provenance locale (en Nairas)



Pour la CRA Diffa, c'est la première année de suivi des prix pour ce produit ce qui explique un manque d'expérience pour analyser et interpréter les variations enregistrées.

Le prix du sac s'est maintenu entre 3 000 et 4 000 Nairas d'avril à mi-juillet. Puis, fin juillet, comme pour les fanes d'arachide, le prix du sac de coques de niébé a littéralement explosé pour atteindre 7 000 Nairas.

Mais, par la suite, même si le prix a baissé en août (5 500 Nairas), il n'a pas vraiment chuté et est revenu à 7 000 Nairas le sac en octobre.

¹ Analyse prospective de la chaîne de valeur niébé au Niger 2021-2030 - Réalisation SOFRECO / Editeur Haut-Commissariat à l'Initiative 3N – Union européenne / Juin 2022.

<https://reca-niger.org/spip.php?article1727>

Cette évolution des prix est inverse à celle qui a été enregistrée à Tahoua où les prix les plus bas ont été enregistrés à partir du 15 août.

Si les coques étaient importées cela pourrait être un effet "fermeture des frontières" mais ce n'est pas le cas et, de plus, cela n'a pas été constaté sur le son de blé qui vient du Nigeria.



Tourteau de coton (Nigeria)



Glumes de mil / sorgho (local)



Son de blé (Nigeria)