



Rédaction : Docteur Leila Mahaman Bassirou (CRA Tahoua) / 6 décembre 2024

## Aliments du bétail : suivi des prix du son de blé en 2024 Région de Tahoua



Le RECA et les Chambres Régionales d'Agriculture (CRA) ont été chargés de faire un suivi des fournisseurs d'intrants servant pour l'alimentation des animaux dans le cadre du Programme sur la résilience du système alimentaire (PRSA/FSRP) et du Projet de Renforcement de l'Entreprenariat en Elevage « REEL Mahita » dans les régions de Tillabéri, Dosso, Tahoua, Zinder et Diffa. Ce suivi concerne aussi les aliments du bétail vendus dans la ville de Niamey.

Le suivi du prix du son de blé est réalisé toutes les deux semaines auprès de plusieurs vendeurs sur les marchés de Madaoua, Bouza, Keita, Konni, Illéla, Tabalak, Malbaza, Bambeye et pour la ville de Tahoua.

Les sacs de son de blé en vente sur les marchés suivis dans la Région de Tahoua proviennent du Nigeria. Le son de blé est vendu en sac de 50 kg. Les sacs de 25 kg sont très rarement proposés aux éleveurs.

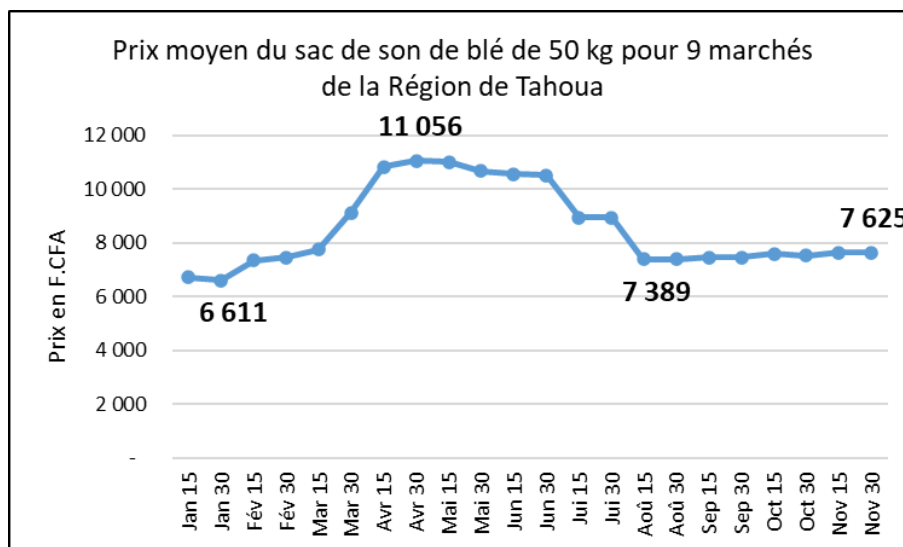


Figure 1 : Evolution du prix moyen du sac de son de blé de 50 kg pour 9 marchés de la région de Tahoua

De janvier à mi-mars le prix du sac de son de blé de 50 kg se situe entre 6 000 F et 8 000 F. Il augmente fortement par la suite et se situe au-dessus de 10 000 F à partir d'avril et jusqu'en fin juin (maximum 11 000 F le sac). Le prix descend ensuite pour se stabiliser à partir d'août entre 6 000 F et 8 500 F.

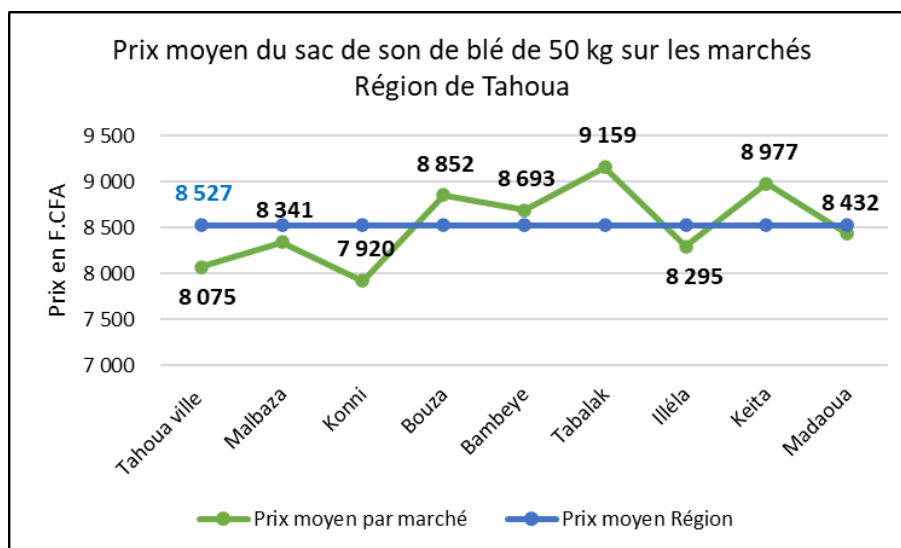


Figure 2 : Comparaison du prix moyen du sac de son de blé de 50 kg par marché par rapport aux prix moyen de la région de Tahoua

- Le prix moyen du sac de son de blé est le plus bas à Konni, ce qui semble logique car le son provient du Nigeria et Konni est la porte d'entrée sur la frontière.
- Plus surprenant, le prix moyen du sac à Tahoua est quasiment le même qu'à Konni avec une distance de 135 km entre les deux, d'autant plus, qu'en général, le prix du sac de son est plus élevé dans les villes. Pour la Région de Dosso, c'est à Dosso ville que le prix moyen du sac est le plus élevé.
- Les prix moyens les plus élevés sont pour Tabalak (situé à 50 km après Tahoua, 180 km de Konni), Keita (210 km de Konni), Bouza (150 km de Konni), ces deux localités étant reliées à Konni par une route bitumée.
- La différence de prix entre Tabalak et Konni est de plus de 1 000 F par sac pour une distance de 50 km.

Ces différences de prix ne peuvent pas s'expliquer uniquement par le cout du transport depuis la frontière du Nigeria. Les variations du taux de change du Naira pourrait également jouer sur la variabilité des prix.



Photo 1 : son de blé en vente au marché de Malbaza



Photo 2 : son de blé en vente au marché de Tabalak

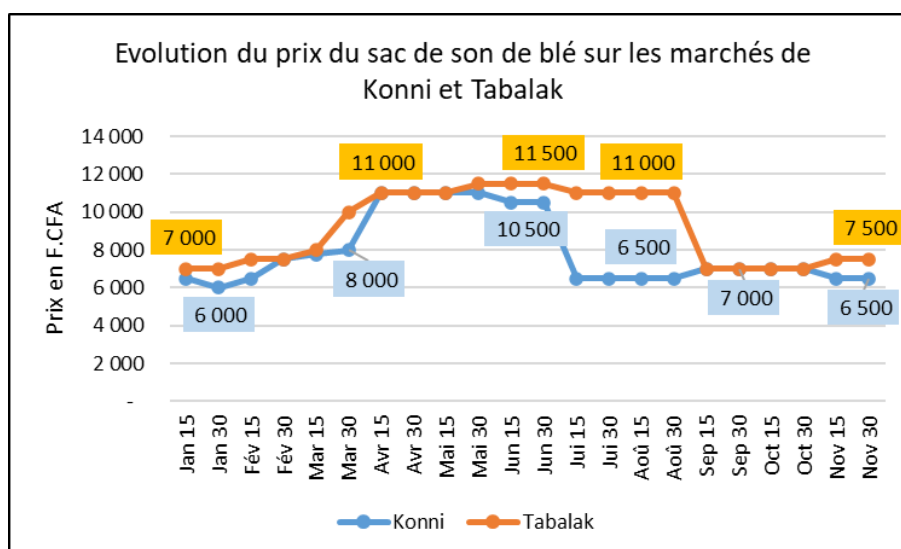


Figure 3 : Evolution du prix du sac de son de blé de 50 kg sur les marchés de Konni et Tabalak de janvier à novembre 2024

Le marché de Konni a le prix moyen le plus bas tandis que Tabalak a le prix moyen le plus élevé de tous les marchés suivis en 2024. La différence est de 1 000 F par sac pour la moyenne sur l'année.

Si l'on regarde les prix par quinzaine pendant l'année, de janvier à fin mai, puis de septembre à novembre, les prix du sac de son de blé à Konni et Tabalak sont équivalents ou proches. La différence se fait pendant les mois de juillet et août où le sac de son se vend à 6 500 F à Konni et à 11 000 F à Tabalak soit un écart de 4 500 F par sac. Le prix du sac à cette période est presque deux fois plus élevé à Tabalak.

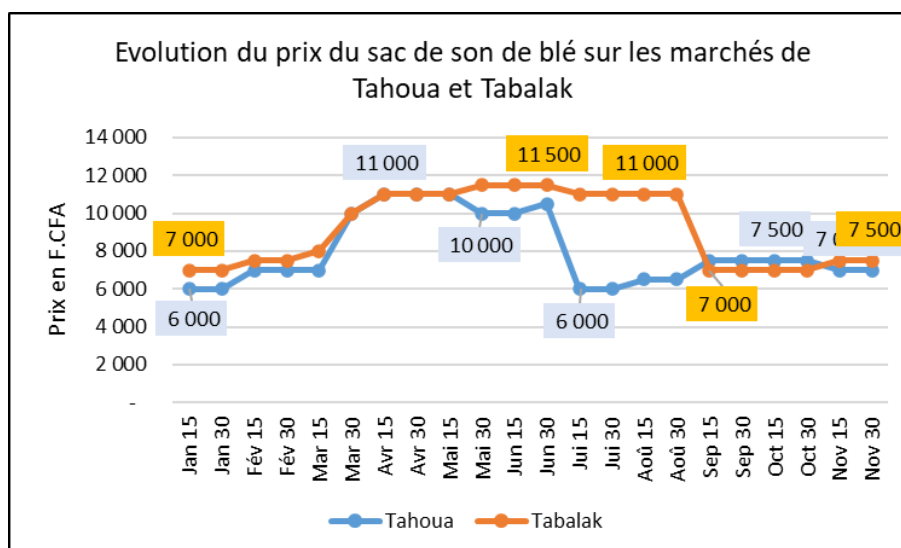


Figure 4 : Evolution du prix du sac de son de blé de 50 kg sur les marchés de Tahoua et Tabalak de janvier à novembre 2024

Après Konni, le marché de Tahoua a le prix moyen le plus bas tandis que Tabalak a le prix moyen le plus élevé de tous les marchés suivis en 2024. La différence est de 1 000 F par sac pour la moyenne sur l'année.

Si l'on regarde les prix par quinzaine pendant l'année, la situation est quasiment la même que pour Konni. De janvier à mi-mai, puis de septembre à novembre, le prix du sac de son de blé à Tahoua et

Tabalak sont équivalents ou proches. La différence se fait pendant les mois de juillet et août où le sac de son se vend à 6 000 F à Tahoua et à 11 000 F à Tabalak soit un écart de 5 000 F par sac. Le prix du sac à cette période est presque deux fois plus élevé à Tabalak. Cet écart est difficilement explicable pour 50 km de distance sauf peut-être par le fait que les commerçants ont des stocks et veulent les écouler au même prix malgré la baisse.

La période mars à juillet ou août est la période dite de soudure pour l'alimentation des ruminants, période pendant laquelle on note une faible disponibilité voire l'absence de pâtures et de résidus de récolte. On assiste à une très forte demande en son de blé qui est l'aliment du bétail le plus commercialisé. Cette forte demande peut avoir pour conséquence une forte augmentation du prix due à l'augmentation des marges pour les fabricants et/ou les commerçants, donc une démarche spéculative.

- **Quelles hypothèses sur cette augmentation des prix en période de forte demande ?**

Certains peuvent expliquer cela par la « loi de l'offre et la demande ». Le son de blé est produit par une minoterie qui transforme les graines de blé en farine avec un sous-produit qui est le son de blé principalement destiné à l'alimentation animale. Une minoterie produit de la farine toute l'année car la demande est relativement constante, et donc produit du son toute l'année. Mais la demande de son n'est pas constante avec une période de l'année de forte demande et une période de demande plus faible.

- En période de faible demande, pour ne pas avoir un stock qui augmente trop, la minoterie peut baisser les prix pour favoriser la vente et pour cela diminuer volontairement ses marges.
- Par contre en période de forte demande, la minoterie peut se rattraper en augmentant les marges et donc le prix de vente.
- Donc les commerçants ne font que répercuter l'augmentation ou la baisse du prix du sac qui vient de la minoterie.
- Les commerçants peuvent faire le même raisonnement et diminuer les marges en période de faible demande et les augmenter pour compenser en période de forte demande.
- Le comportement très spéculatif des commerçants n'est pas à exclure, pour profiter de la demande des éleveurs afin de gonfler leurs marges et compenser la diminution des ventes aux autres périodes, et donc d'augmenter leur revenu.

Pour une meilleure rentabilité, il serait donc mieux pour les éleveurs d'acheter et stocker le son de blé à la période où les prix sont abordables (de janvier à mars), afin de supporter la période de soudure (d'avril à juillet ou août suivant les lieux).

Les éleveurs doivent connaître ces différences de prix entre les périodes et s'ils n'achètent pas les aliments à l'avance, c'est qu'ils ont sans doute des raisons ou contraintes, dont la plus plausible est le manque de ressources.

- **Petit calcul rapide**

Pour la Région de Tahoua, fin février 2024, le prix du sac de son était entre 7 000 et 8 000 F. Prenons l'exemple de Bouza où le sac est à 8 000 F en fin février. Par la suite, d'avril à août le sac se vend entre 11 000 F et 11 500 F.

- Achat de 1 000 sacs de son de blé au 1<sup>er</sup> mars :  $1\,000 \text{ sacs} \times 8\,000 \text{ F} = 8\,000\,000 \text{ F}$
- Crédit sur 4 mois (mars à juin) à 20% de taux d'intérêt effectif (intérêt + frais de dossier + assurance...)
- Cout crédit sur 4 mois :  $8\,000\,000 \text{ F} \times 20\% / 12 \times 4 = 533\,400 \text{ F}$

- Cout stockage, par exemple 500 F par sac : 1000 sacs X 500 F = 500 000 F
- Charges totales : 533 400 F + 500 000 F = 1 033 400 F soit 1034 F par sac
- Prix de revient du sac après 4 mois = 8 000 F + 1034 F = 9 034 F

Un achat anticipé à crédit et stockage de 4 mois permettrait de gagner environ 2 000 F par sac.

Ce compte peut être amélioré car tous les sacs ne sont pas stockés 4 mois, les achats peuvent se faire groupés et donc bénéficier d'un meilleur prix, le cout du crédit peut être plus bas car l'opération peut être assimilée à du warrantage avec une garantie sur le stock.

C'est l'opération type prévue par la création d'une banque d'aliments du bétail pour alléger les charges d'alimentation des éleveurs.

Face aux difficultés d'approvisionnement, les organisations d'éleveurs, mais aussi des projets et ONG ont mis en place des banques d'aliments du bétail (BAB). Chaque année, des annonces sont faites pour la création de nouvelles BAB ou la réhabilitation. Ces BAB doivent sécuriser l'accès des éleveurs et pasteurs à l'aliment du bétail. Il est difficile d'évaluer précisément la part des aliments du bétail qui est canalisée à travers les organisations d'éleveurs. Il semble que les banques d'aliments du bétail aient été conçues sur le modèle des banques de céréales et représentent encore des volumes réduits.

Quelle est la situation des BAB au Niger après plusieurs dizaines d'années d'appui à leur mise en place et leur fonctionnement ? Il semble qu'il soit nécessaire de faire un point de situation avec les organisations d'éleveurs et les structures d'appui à l'élevage pour améliorer les conditions d'accès aux aliments bétail et en particulier au son de blé.

Tableaux : Prix du sac de son de blé de 50 kg sur les différents marchés suivi en F.CFA pour l'année 2024.

Marché	Jan 15	Jan 30	Fév 15	Fév 29	Mar 15	Mar 30	Avr 15	Avr 30	Mai 15	Mai 30	Jun 15
Tahoua ville	6 000	6 000	7 000	7 000	7 000	10 000	11 000	11 000	11 000	10 000	10 000
Malbaza	6 500	6 500	8 000	8 000	8 500	9 000	11 000	11 000	11 000	10 500	10 500
Konni	6 500	6 000	6 500	7 500	7 750	8 000	11 000	11 000	11 000	11 000	10 500
Bouza	7 000	6 500	8 000	8 000	7 750	8 500	11 000	11 500	11 500	10 000	10 000
Bambeye	6 500	6 500	7 500	7 500	7 750	10 500	10 500	11 000	11 000	11 000	11 000
Tabalak	7 000	7 000	7 500	7 500	8 000	10 000	11 000	11 000	11 000	11 500	11 500
Illéla	7 500	7 500	7 500	7 500	7 500	8 000	10 000	11 000	10 500	10 500	10 000
Keita	7 500	7 500	7 500	7 500	8 000	8 000	11 000	11 000	11 000	11 000	11 000
Madaoua	6 000	6 000	6 500	6 500	7 500	10 000	11 000	11 000	11 000	10 500	10 500

Marché	Jun 30	Jui 15	Jui 30	Aoû 15	Aoû 30	Sep 15	Sep 30	Oct 15	Oct 30	Nov 15	Nov 30
Tahoua ville	10 500	6 000	6 000	6 500	6 500	7 500	7 500	7 500	7 500		
Malbaza	10 500	7 000	7 000	7 000	7 000	8 000	8 000	6 750	6 750	7 500	7 500
Konni	10 500	6 500	6 500	6 500	6 500	7 000	7 000	7 000	7 000	6 500	6 500
Bouza	10 000	10 000	10 000	8 000	8 000	7 500	7 500	8 500	8 500	8 500	8 500
Bambeye	10 500	11 000	11 000	6 000	6 000	7 000	7 000	8 000	8 000	8 000	8 000
Tabalak	11 500	11 000	11 000	11 000	11 000	7 000	7 000	7 000	7 000	7 500	7 500
Illéla	10 000	8 000	8 000	6 500	6 500	7 500	7 500	8 000	8 000	7 500	7 500
Keita	11 000	11 000	11 000	8 000	8 000	8 000	8 000	8 000	7 500	8 000	8 000
Madaoua	10 000	10 000	10 000	7 000	7 000	7 500	7 500	7 500	7 500	7 500	7 500